

คู่มือการใช้งาน

ระบบคำนวณสินเชื่อเพื่อประเมิน

ความสามารถในการกู้เบื้องต้น

สหกรณ์ออมทรัพย์ มฉก.

สำหรับผู้ใช้ทั่วไป

พัฒนาโดย ศูนย์ดิจิทัลเพื่อการศึกษา

มหาวิทยาลัยหัวเฉียวเฉลิมพระเกียรติ

สารบัญ

ส่วนผู้ใช้ทั่วไป.....	2
เข้าระบบ	2
เข้าระบบครั้งแรก.....	3
ลืมนรหัสผ่าน.....	4
เปลี่ยนรหัสผ่าน	5
แก้ไขข้อมูลสมาชิก	6
การคำนวณสินเชื่อ.....	10
1 - เพื่อเหตุฉุกเฉิน.....	10
2 - เงินกู้สามัญ บุคคลค้ำประกัน	12
3 - เงินกู้สามัญ หุ่นสะสมเป็นหลักประกัน	15
4 - เงินกู้สามัญ เงินฝากเป็นหลักประกัน.....	17
5 - โครงการเงินกู้เพื่อพัฒนาคุณภาพชีวิตสมาชิกสหกรณ์ฯ.....	19
6 - โครงการเงินกู้เพื่อการศึกษา	22
7 - โครงการเงินกู้เพื่ออาชีพเสริมแก่สมาชิกสหกรณ์	25
8 - โครงการเงินกู้เพื่อช่วยเหลือสมาชิกผู้ประสบภัย.....	28
9 - โครงการเงินกู้เพื่อฌาปนกิจสงเคราะห์สมาชิกสหกรณ์	31
10 - โครงการเงินกู้เพื่อสมาชิกสัญญาจ้างรายปี	33
11 - โครงการเงินกู้เพื่อซื้อของอุปโภค	36
12 - โครงการเงินกู้เพื่อสวัสดิการครอบครัว	39
13 - โครงการเงินกู้เพื่อชำระหนี้ภายนอก	42
14 - โครงการเงินกู้เพื่อสมาชิกใกล้วัยเกษียณ (สำหรับสมาชิกที่มีอายุ 50 ปีขึ้นไป).....	45
15 - เงินกู้ประเภทพิเศษ.....	48

ส่วนผู้ใช้ทั่วไป

เข้าระบบ

ขั้นตอนการเข้าระบบ มีดังต่อไปนี้

1. ไปที่ <https://coop.hcu.ac.th/loan>
2. กรอก รหัสสมาชิกสหกรณ์
3. กรอก รหัสผ่าน
4. จากนั้นกดปุ่ม ลงชื่อเข้าใช้



USERNAME Username 2.

PASSWORD Password 3.

ลงชื่อเข้าใช้ 4. น

คู่มือการใช้งาน

เข้าระบบครั้งแรก

ระบบจะบังคับให้เปลี่ยนรหัสผ่านใหม่เมื่อใช้งานครั้งแรก มีขั้นตอนดังต่อไปนี้

1. กรอก **รหัสผ่านปัจจุบัน** (รหัสสมาชิกสหกรณ์)
2. กรอก **รหัสผ่านใหม่** รหัสใหม่ควรคาดเดาได้ยาก (ประกอบด้วยตัวพิมพ์ใหญ่ ตัวพิมพ์เล็ก ตัวเลข อักขระพิเศษ รวมกัน 8 ตัวขึ้นไป)
3. กรอก **รหัสผ่านใหม่อีกครั้ง**
4. กรอก **E-mail**
5. จากนั้นกดปุ่ม **บันทึกรหัสผ่าน**

อัปเดตรหัสผ่านใหม่

รหัสปัจจุบัน	Current Password	1.
รหัสใหม่	New Password	2.
รหัสใหม่อีกครั้ง	New Password Again	3.
E-Mail	email	4.

บันทึกรหัสผ่าน 5. ยกเลิก

ลืมรหัสผ่าน

ขั้นตอนการขอรับรหัสผ่าน มีดังต่อไปนี้

1. ไปที่ <https://coop.hcu.ac.th/loan>
2. คลิก ลืมรหัสผ่าน

A screenshot of a login form with fields for 'USERNAME' and 'PASSWORD'. Below the fields are two buttons: 'ลงชื่อเข้าใช้' (Login) and 'ลืมรหัสผ่าน' (Forgot Password). The 'ลืมรหัสผ่าน' button is highlighted with an orange arrow and the number '2.', indicating the second step in the process.

คู่มือการใช้งาน

3. กรอก รหัสสมาชิกสหกรณ์
4. กดปุ่ม ส่งรหัสผ่านไปยัง E-Mail ที่ให้ไว้ ระบบจะส่งรหัสผ่านไปยัง E mail ที่ให้ไว้กับระบบ ถ้าไม่ทราบ หรือจำ Email ไม่ได้ให้ติดต่อ สหกรณ์ออมทรัพย์มหาวิทยาลัยหัวเฉียวเฉลิมพระเกียรติ จำกัด

ลืมรหัสผ่าน

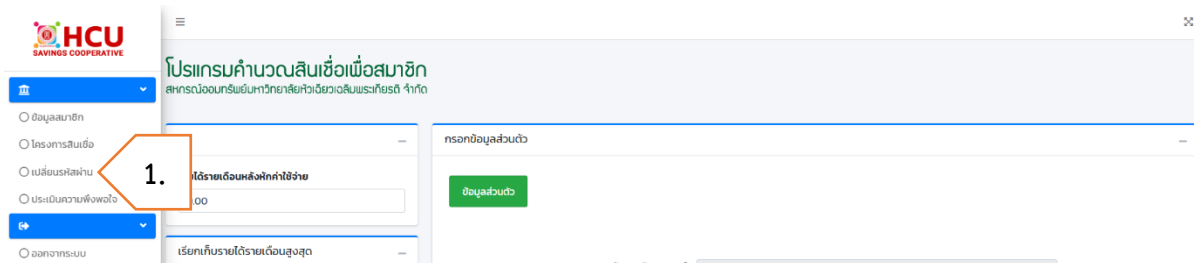
A form with two input fields. The first field is labeled 'กรอกรหัสสมาชิกสหกรณ์' (Enter member ID) and has an orange arrow with the number '3.' pointing to it. The second field is labeled 'ส่งรหัสผ่านไปยัง E Mail ที่ให้ไว้' (Send password to provided email) and has an orange arrow with the number '4.' pointing to it.

ระบบจะส่งรหัสผ่านไปยัง E mail ที่ให้ไว้กับระบบ ถ้าไม่ทราบ หรือจำ Email ไม่ได้ให้ติดต่อ สหกรณ์ออมทรัพย์มหาวิทยาลัยหัวเฉียวเฉลิมพระเกียรติ จำกัด

เปลี่ยนรหัสผ่าน

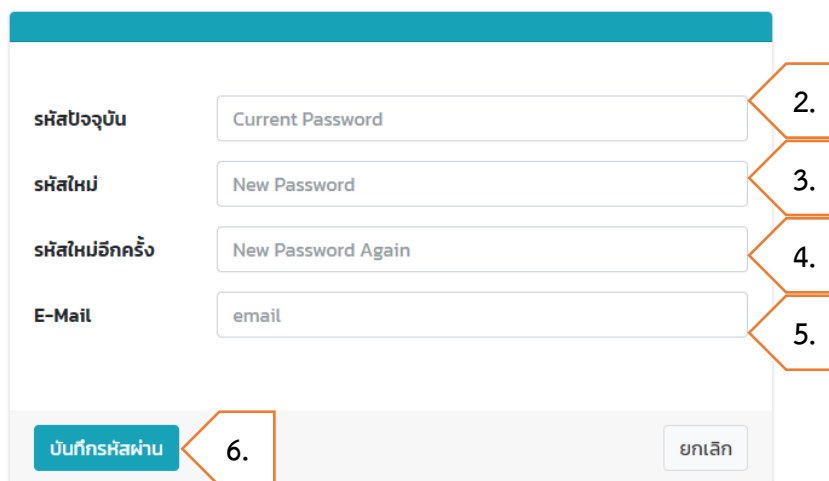
ขั้นตอนการเปลี่ยนรหัสผ่าน มีดังต่อไปนี้

1. ไปที่เมนู เปลี่ยนรหัสผ่าน



2. กรอก **รหัสผ่านปัจจุบัน** (รหัสสมาชิกสหกรณ์)
3. กรอก **รหัสผ่านใหม่** รหัสใหม่ควรคาดเดาได้ยาก (ประกอบด้วยตัวพิมพ์ใหญ่ ตัวพิมพ์เล็ก ตัวเลข อักขระพิเศษ รวมกัน 8 ตัวขึ้นไป)
4. กรอก **รหัสผ่านใหม่อีกครั้ง**
5. กรอก **E-mail**
6. จากนั้นกดปุ่ม **บันทึกรหัสผ่าน**


อัปเดตรหัสผ่านใหม่

A screenshot of the 'อัปเดตรหัสผ่านใหม่' (Update Password) form. The form contains four input fields: 'รหัสปัจจุบัน' (Current Password), 'รหัสใหม่' (New Password), 'รหัสใหม่อีกครั้ง' (New Password Again), and 'E-Mail'. Each field is highlighted with a red box and a number from 2 to 5. At the bottom, there is a 'บันทึกรหัสผ่าน' (Save Password) button highlighted with a red box and the number 6, and a 'ยกเลิก' (Cancel) button.

แก้ไขข้อมูลสมาชิก

ขั้นตอนการแก้ไขข้อมูลสมาชิก มีดังต่อไปนี้

1. เตรียม เอกสารสลิปเงินเดือน และ ใบรับเงินสหกรณ์ฯ

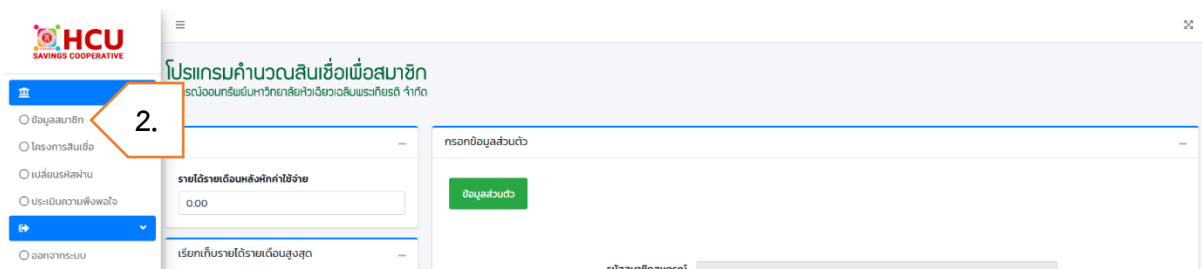


สลิปเงินเดือน



ใบรับเงินสหกรณ์ฯ

2. ไปที่เมนู ข้อมูลสมาชิก



3. กรอก ข้อมูลส่วนตัว

- คำนำหน้าชื่อ
- ชื่อ
- นามสกุล
- วันเกิด
- ประเภทสัญญาจ้างงาน
 - พนักงานประจำ
 - สัญญาจ้าง
- วันที่เริ่มต้นสัญญา สำหรับพนักงานประจำให้กรอกวันที่เริ่มเข้าเป็นพนักงาน
- วันที่สิ้นสุดสัญญา สำหรับพนักงานประจำไม่ต้องกรอกระบบจะคำนวณวันเกษียณอายุโดยอัตโนมัติ
- อายุงานคงเหลือ ภายหลังจากการบันทึกระบบจะคำนวณให้โดยอัตโนมัติ
- อายุการเป็นสมาชิก ภายหลังจากการบันทึกระบบจะคำนวณให้โดยอัตโนมัติ

ระบบคำนวณสินเชื่อเพื่อประเมินความสามารถในการกู้เบื้องต้นสหกรณ์ออมทรัพย์ มฉก. สำหรับผู้ใช้ทั่วไป

- เงินฝากออมทรัพย์ คือ จำนวนเงินฝากออมทรัพย์ที่ฝากไว้กับสหกรณ์ฯ โดยดูยอดจากใบรับเงินสหกรณ์ฯ เดือนล่าสุด
- หุ้นสะสม โดยดูยอดจากใบรับเงินสหกรณ์ฯ เดือนล่าสุด
- หุ้นรายเดือน โดยดูยอดจากใบรับเงินสหกรณ์ฯ เดือนล่าสุด

กรอกข้อมูลส่วนตัว

ข้อมูลส่วนตัว

รหัสสมาชิกสหกรณ์	1410	
คำนำหน้าชื่อ		
ชื่อ		
นามสกุล		
วันเกิด		
ประเภทสมาชิกใช้งาน		
วันที่เริ่มต้นสัญญา		
วันที่สิ้นสุดสัญญา		
อายุงานคงเหลือ (เดือน)		เดือน
อายุการเป็นสมาชิก (เดือน)	122	เดือน
เงินฝากออมทรัพย์	0.00	บาท
หุ้นสะสม	0.00	บาท
หุ้นรายเดือน	0.00	บาท

3.

4. กรอก ข้อมูลรายได้ (สลิปเงินเดือน ที่หัวข้อรายการเงินได้)

- เงินเดือน
- ค่าครองชีพ
- ค่าล่วงเวลา สมาชิกไม่ต้องกรอก เนื่องจากสหกรณ์ฯ ไม่นำมาพิจารณาการอนุมัติสินเชื่อ
- ค่าตำแหน่งบริหาร สมาชิกไม่ต้องกรอก เนื่องจากสหกรณ์ฯ ไม่นำมาพิจารณาการอนุมัติสินเชื่อ
- ค่าตำแหน่งทางวิชาการ
- ค่าวิชาชีพ

รายได้

เงินเดือน	<input type="text" value="0.00"/>	บาท
ค่าครองชีพ	<input type="text" value="0.00"/>	บาท
ค่าล่วงเวลา	<input type="text"/>	บาท
ค่าตำแหน่งบริหาร	<input type="text"/>	บาท
ค่าตำแหน่งทางวิชาการ	<input type="text" value="0.00"/>	บาท
ค่าวิชาชีพ	<input type="text" value="0.00"/>	บาท

4.

5. กรอก ข้อมูลรายจ่าย (สลิปเงินเดือน ที่หัวข้อรายการเงินหัก)

- ภาษี
- เงินสะสม (กองทุนสำรองเลี้ยงชีพ)
- ประกันสังคม
- รายจ่ายอื่น ๆ ที่ไม่ใช่สหกรณ์มฉก. เช่น ช.พ.ค. เงินกู้ยืม

รายจ่าย

ภาษี	<input type="text" value="0.00"/>	บาท
เงินสะสม(กองทุนสำรองเลี้ยงชีพ)	<input type="text" value="0.00"/>	บาท
ประกันสังคม	<input type="text" value="0.00"/>	บาท
รายจ่ายอื่น ๆ	<input type="text" value="0.00"/>	บาท

5.

6. กรอก รายการกู้สหกรณ์ (สลิปเงินเดือน ที่หัวข้อรายการเงินหัก)

- กรอกรายการเงินกู้สหกรณ์ โดยดูยอดจากใบรับเงินสหกรณ์ฯ เดือนล่าสุด

รายการกู้สหกรณ์

เงินกู้สหกรณ์ 1	<input type="text" value="เลือก"/>	ชำระรายเดือน	<input type="text" value="0.00"/>	บาท
เงินกู้สหกรณ์ 2	<input type="text" value="เลือก"/>	ชำระรายเดือน	<input type="text" value="0.00"/>	บาท
เงินกู้สหกรณ์ 3	<input type="text" value="เลือก"/>	ชำระรายเดือน	<input type="text" value="0.00"/>	บาท
เงินกู้สหกรณ์ 4	<input type="text" value="เลือก"/>	ชำระรายเดือน	<input type="text" value="0.00"/>	บาท
เงินกู้สหกรณ์ 5	<input type="text" value="เลือก"/>	ชำระรายเดือน	<input type="text" value="0.00"/>	บาท
เงินกู้สหกรณ์ 6	<input type="text" value="เลือก"/>	ชำระรายเดือน	<input type="text" value="0.00"/>	บาท
เงินกู้สหกรณ์ 7	<input type="text" value="เลือก"/>	ชำระรายเดือน	<input type="text" value="0.00"/>	บาท
เงินกู้สหกรณ์ 8	<input type="text" value="เลือก"/>	ชำระรายเดือน	<input type="text" value="0.00"/>	บาท
เงินกู้สหกรณ์ 9	<input type="text" value="เลือก"/>	ชำระรายเดือน	<input type="text" value="0.00"/>	บาท
เงินกู้สหกรณ์ 10	<input type="text" value="เลือก"/>	ชำระรายเดือน	<input type="text" value="0.00"/>	บาท

6.

7. กรอก ข้อมูล อื่น ๆ

- มีสามัญชำระหนี้ภายนอก หากสมาชิกสามัญชำระหนี้ภายนอกโครงการเงินกู้เพื่อชำระหนี้ภายนอก เลือก มี
- เพื่อสมาชิกใกล้เคียงเกษียณ หากสมาชิกมีการกู้เงินโครงการเงินกู้เพื่อสมาชิกใกล้เคียงเกษียณ เลือก เป็น

8. กดปุ่ม บันทึก

อื่น ๆ

มีสามัญชำระหนี้ภายนอก มี ไม่มี

เพื่อสมาชิกใกล้เคียงเกษียณ เป็น ไม่เป็น

บันทึก

7.

8.

การคำนวณสินเชื่อ

1 - เพื่อเหตุฉุกเฉิน

ขั้นตอนการคำนวณสินเชื่อเพื่อเหตุฉุกเฉิน มีดังต่อไปนี้

1. ไปที่เมนู **โครงการสินเชื่อ**
2. เลือกโครงการ **1 - เพื่อเหตุฉุกเฉิน**

3. ระบบจะแสดงวงเงินสูงสุด คือ รายได้รายเดือนที่ยังไม่หักรายจ่าย
4. กรอก **วงเงินขอกู้**
5. เลือก **จำนวนงวดผ่อนชำระ**
6. ถ้ามีการกู้สินเชื่อเพื่อเหตุฉุกเฉิน กรอก **ยอดเงินกู้ฉุกเฉินคงเหลือเดิม**
7. หากต้องการปิดกู้ประเภทอื่น ๆ กรอก **ชำระหนี้เงินกู้คงเหลือประเภทอื่น ๆ** ดังนี้
 - เลือก **โครงการสินเชื่อ** ที่ต้องการปิดยอด
 - กรอก **ยอดเงินต้นคงเหลือ**
8. กดปุ่ม **คำนวณ** เพื่อแสดงตารางประมาณการชำระเงินงวด

9. กดปุ่ม **ผลการคำนวณสินเชื่อ** เพื่อดูผลและรายละเอียดการคำนวณสินเชื่อ โดย

หมายถึง ผ่านเกณฑ์

หมายถึง ไม่ผ่านเกณฑ์

10. หากต้องการล้างข้อมูลที่กรอก กดปุ่ม **คำนวณใหม่**

11. หากต้องการแก้ไขข้อมูลการกู้ยืมสินเชื่อ กดปุ่ม **แก้ไขการคำนวณ**

เพื่อเหตุฉุกเฉิน

ยอดที่ต้องการ: 30,000.00 บาท
จำนวนงวด: 5 งวด
ยอดกู้จากเงินเดิม: 10,000.00 บาท

คำนวณใหม่ แก้ไขการคำนวณ ผลการคำนวณสินเชื่อ

งวดที่	เงินต้นชำระ	ดอกเบี้ย	รวมชำระ/งวด	เงินต้นคงเหลือ
1	6,000.00	178.36	6,178.36	24,000.00
2	6,000.00	142.68	6,142.68	18,000.00
3	6,000.00	107.01	6,107.01	12,000.00

ประเภทการคำนวณสินเชื่อ		วัน / เวลา ที่พิมพ์ 07/02/24 15:53
ชื่อ-นามสกุล	เลขที่สมาชิก	
อายุการเป็นสมาชิก	122 เดือน	
มีสมาชิกชำระหนี้ภายนอก <input checked="" type="checkbox"/>	สมาชิกโครงการสวัสดิการเงินกู้เพื่อสมาชิกวัยเกษียณ <input checked="" type="checkbox"/>	
หุ้นสะสม		140,000.00 บาท
ยอดเงินกู้		30,000.00 บาท
หัก เงินกู้ต้น		
- เงินกู้เพื่อเหตุฉุกเฉิน		10,000.00 บาท
หัก โครงการเงินกู้เพื่อซื้อของอุปโภค		15,000.00 บาท
หัก เงินออมเกษียณอายุ 1%		50.00 บาท
ได้รับเงินกู้สุทธิ		4,950.00 บาท
รายการผ่อนชำระ:		
ค่าหุ้นรายเดือน		1,000.00 บาท
เงินกู้เพื่อเหตุฉุกเฉิน		6,178.36 บาท
รวมยอดผ่อนชำระทั้งสิ้น		7,178.36 บาท
สามารถหักเงินเดือนของสมาชิกได้ไม่เกิน		
ร้อยละ: 70% ของรายได้คงเหลือสุทธิฯ		19,425.00 บาท
ร้อยละ: 80% ของรายได้คงเหลือสุทธิฯ		22,200.00 บาท
ร้อยละ: 90% ของรายได้คงเหลือสุทธิฯ (เฉพาะเงินกู้เพื่อชำระหนี้ภายนอก เงินกู้เพื่อสมาชิกใกล้วัยเกษียณ)		24,975.00 บาท



ผ่านเกณฑ์

2 - เงินกู้สามัญ บุคคลค่าประกัน

ขั้นตอนการคำนวณสินเชื่อเงินกู้สามัญบุคคลค่าประกัน มีดังต่อไปนี้

1. ไปที่เมนู **โครงการสินเชื่อ**
2. เลือกโครงการ **2 - เงินกู้สามัญ บุคคลค่าประกัน**

โปรแกรมคำนวณสินเชื่อเพื่อสมาชิก
สหกรณ์ออมทรัพย์มหาวิทยาลัยราชภัฏวชิรเวศน์และเกษรดี จำกัด

เลือกโครงการ: 2 - เงินกู้สามัญ บุคคลค่าประกัน

เลือกเก็บรายได้รายเดือนสูงสุด
70% 19,425.00
80% 22,200.00
90% 24,975.00

3. กรอก **วงเงินขอกู้**
4. ถ้ามีการกู้สินเชื่อประเภทสามัญบุคคลค่าประกัน กรอก **ยอดเงินกู้คงเหลือเดิม**

สินเชื่อประเภทสามัญบุคคลค่าประกัน

วงเงินขอกู้: ยอดที่ต้องการ

ยอดเงินกู้คงเหลือเดิม: ยอดกู้เดิม

5. กรอก **ข้อมูลผู้ค้ำประกัน**

- เลือก จำนวนผู้ค้ำประกัน ต้องมีผู้ค้ำประกันอย่างน้อย 1 คน
- กรอก อายุงานคงเหลือผู้ค้ำประกัน (เดือน)
- กรอก รายได้รายเดือนผู้ค้ำประกัน
- กรอก ข้อมูลผู้ค้ำประกันให้ครบตามจำนวนที่เลือก
- หากต้องการดูเกณฑ์การใช้บุคคลค้ำประกัน กดปุ่ม **เกณฑ์การใช้บุคคลค้ำประกันเงินกู้สามัญ**

เกณฑ์การใช้บุคคลค้ำประกันเงินกู้สามัญ

ต้องการใช้ผู้ค้ำ: 1 คน

ผู้ค้ำประกันคนที่ 1 อายุงานคงเหลือ	อายุงานคงเหลือ ผู้ค้ำ 1	เดือน	รายได้ ผู้ค้ำ 1	บาท
ผู้ค้ำประกันคนที่ 2 อายุงานคงเหลือ	อายุงานคงเหลือ ผู้ค้ำ 2	เดือน	รายได้ ผู้ค้ำ 2	บาท
ผู้ค้ำประกันคนที่ 3 อายุงานคงเหลือ	อายุงานคงเหลือ ผู้ค้ำ 3	เดือน	รายได้ ผู้ค้ำ 3	บาท
ผู้ค้ำประกันคนที่ 4 อายุงานคงเหลือ	อายุงานคงเหลือ ผู้ค้ำ 4	เดือน	รายได้ ผู้ค้ำ 4	บาท

6. หากต้องการปิดกู้ประเภทอื่น ๆ กรอก **ชำระหนี้เงินกู้คงเหลือประเภทอื่น ๆ** ดังนี้

- เลือก โครงการสินเชื่อ ที่ต้องการปิดยอด
- กรอก ยอดเงินต้นคงเหลือ

7. กดปุ่ม **คำนวณ**

8. เลือก **จำนวนงวดผ่อนชำระ** เพื่อแสดงตารางประมาณการชำระเงินงวด

9. กดปุ่ม **ผลการคำนวณสินเชื่อ** เพื่อดูผลและรายละเอียดการคำนวณสินเชื่อ โดย

- หมายถึง ผ่านเกณฑ์
- หมายถึง ไม่ผ่านเกณฑ์

10. หากต้องการล้างข้อมูลที่กรอก กดปุ่ม **คำนวณใหม่**

11. หากต้องการแก้ไขข้อมูลการกู้สินเชื่อ กดปุ่ม **แก้ไขการคำนวณใหม่**

งวดที่	เงินต้นชำระ	ดอกเบี้ย	รวมชำระ/งวด	เงินต้นคงเหลือ
1	15,000.00	891.78	15,891.78	135,000.00
2	15,000.00	802.60	15,802.60	120,000.00
3	15,000.00	713.42	15,713.42	105,000.00

ระบบคำนวณสินเชื่อเพื่อประเมินความสามารถในการกู้ยืมเบื้องต้นสหกรณ์ออมทรัพย์ มฉก. สำหรับผู้ใช้ทั่วไป

ประมาณการคำนวณสินเชื่อ		วัน / เวลา ที่พิมพ์ 07/02/24 16:09
ชื่อ-นามสกุล		เลขที่สมาชิก
อายุการเป็นสมาชิก	122 เดือน	
มีสมาชิกชำระหนี้ภายนอก ❌	สมาชิกโครงการสวัสดิการเงินกู้เพื่อสมาชิกวัยเกษียณ ❌	
หุ้นสะสม		140,000.00 บาท
ยอดเงินกู้		150,000.00 บาท
หัก เงินกู้เดิม		
- สินเชื่อประเภทสามัญบุคคลค่าประกัน		30,000.00 บาท
หัก เพื่อเหตุฉุกเฉิน		30,000.00 บาท
หัก เงินออมเกษียณอายุ 1%		900.00 บาท
ได้รับเงินกู้สุทธิ		89,100.00 บาท
<hr/>		
รายการผ่อนชำระ:		
ค่าหุ้นรายเดือน		1,000.00 บาท
สินเชื่อบริษัทสามัญบุคคลค่าประกัน		15,891.78 บาท
รวมยอดผ่อนชำระทั้งสิ้น		16,891.78 บาท
สามารถหักเงินเดือนของสมาชิกได้ไม่เกิน		
ร้อยละ 70% ของรายได้คงเหลือสุทธิฯ		19,425.00 บาท
ร้อยละ 80% ของรายได้คงเหลือสุทธิฯ		22,200.00 บาท
ร้อยละ 90% ของรายได้คงเหลือสุทธิฯ (เฉพาะเงินกู้เพื่อชำระหนี้ภายนอก เงินกู้เพื่อสมาชิกใกล้วัยเกษียณ)		24,975.00 บาท



ผ่านเกณฑ์

3 - เงินกู้สามัญ หุ้นสะสมเป็นหลักประกัน

ขั้นตอนการคำนวณสินเชื่อเงินกู้สามัญหุ้นสะสมเป็นหลักประกัน มีดังต่อไปนี้

1. ไปที่เมนู **โครงการสินเชื่อ**
2. เลือกโครงการ **3 - เงินกู้สามัญ หุ้นสะสมเป็นหลักประกัน**

The screenshot shows the HCU Savings Cooperative website. On the left, there is a sidebar menu with options: 'บัญชีสมาชิก', 'โครงการสินเชื่อ', 'เปลี่ยนรหัสผ่าน', 'ประเมินความพร้อมใจ', and 'ออกจากระบบ'. The 'โครงการสินเชื่อ' option is selected and highlighted with a red box labeled '1.'. The main content area is titled 'โปรแกรมคำนวณสินเชื่อเพื่อสมาชิก' and 'สหกรณ์ออมทรัพย์มหาวิทยาลัยราชภัฏวชิรเวศน์และเกษียรดี จำกัด'. It features a 'เลือกโครงการ' dropdown menu set to '3 - เงินกู้สามัญ หุ้นสะสมเป็นหลักประกัน', highlighted with a red box labeled '2.'. Below this, there is a section for 'เลือกเก็บรายได้รายเดือนสูงสุด' with three options: 70% (19,425.00), 80% (22,200.00), and 90% (24,975.00).

3. ระบบจะแสดงวงเงินสูงสุด คือ 90% ของหุ้นสะสม
4. กรอก **วงเงินขอกู้** (ไม่เกิน 90% ของหุ้นสะสม)
5. ถ้ามีการกู้สินเชื่อเงินกู้สามัญหุ้นสะสมเป็นหลักประกัน กรอก **ยอดเงินกู้คงเหลือเดิม**
6. หากต้องการปิดกั้นประเภทอื่น ๆ กรอก **ชำระหนี้เงินกู้คงเหลือประเภทอื่น ๆ** ดังนี้
 - เลือก โครงการสินเชื่อ ที่ต้องการปิดยอด
 - กรอก ยอดเงินต้นคงเหลือ
7. กดปุ่ม **คำนวณ**

The screenshot shows the 'สินเชื่อประเภทสามัญหุ้นสะสมเป็นหลักประกัน' form. It includes the following fields and options:

- 'วงเงินขอกู้ (ไม่เกิน 90% ของหุ้นสะสม)': Input field with 'ยอดที่ต้องการ' and a red box labeled '4.'.
- 'วงเงินกู้สูงสุด': Input field with '126,000.00' and 'บาท'.
- 'ยอดเงินกู้คงเหลือเดิม': Input field with 'ยอดกู้เดิม' and a red box labeled '5.'.
- 'ยอดหุ้นสะสม': Input field with '140,000.00' and 'บาท'.
- 'ชำระหนี้เงินกู้คงเหลือประเภทอื่น ๆ': A table with 10 rows, each with a 'เลือก' dropdown and an input field (e.g., 'ยอด1', 'ยอด2', etc.) and 'บาท'.
- At the bottom, a blue 'คำนวณ' button is highlighted with a red box labeled '7.'.

8. เลือก **จำนวนงวดผ่อนชำระ** เพื่อแสดงตารางประมาณการชำระเงินงวด
9. กดปุ่ม **ผลการคำนวณสินเชื่อ** เพื่อดูผลและรายละเอียดการคำนวณสินเชื่อ โดย
 - หมายถึง ผ่านเกณฑ์
 - หมายถึง ไม่ผ่านเกณฑ์
10. หากต้องการล้างข้อมูลที่กรอก กดปุ่ม **คำนวณใหม่**
11. หากต้องการแก้ไขข้อมูลการกู้สินเชื่อ กดปุ่ม **แก้ไขการคำนวณใหม่**

สินเชื่อประเภทสามัญผู้สมเป็นหลักประกัน

วงเงินขอกู้ 120,000.00 บาท
 วงเงินสูงสุด 126,000.00 บาท
 ยอดเงินกู้คงเหลือเดิม 50,000.00 บาท
 จำนวนงวดผ่อนชำระ: 8.

คำนวณใหม่ แก้ไขการคำนวณ ผลการคำนวณสินเชื่อ

งวดที่	เงินต้นชำระ	ดอกเบี้ย	รวมชำระ/งวด	เงินต้นคงเหลือ
1	12,000.00	535.07	12,535.07	108,000.00
2	12,000.00	481.56	12,481.56	96,000.00
3	12,000.00	428.05	12,428.05	84,000.00

ประมาณการคำนวณสินเชื่อ		วัน / เวลา ที่พิมพ์ 07/02/24 16:18
ชื่อ-นามสกุล		เลขที่สมาชิก
อายุการเป็นสมาชิก	122 เดือน	
มีสามัญชำระหนี้ภายนอก <input checked="" type="checkbox"/>	สมาชิกโครงการสวัสดิการการเงินกู้เพื่อสมาชิกวัยเกษียณ <input checked="" type="checkbox"/>	
ผู้สมรส		140,000.00 บาท
ยอดเงินกู้		120,000.00 บาท
หัก เงินกู้เดิม		
-สามัญผู้สมเป็นหลักประกัน		50,000.00 บาท
หัก เพื่อเหตุฉุกเฉิน		30,000.00 บาท
ได้รับเงินกู้สุทธิ		40,000.00 บาท
รายการผ่อนชำระ:		
ค่าทุบรายเดือน		1,000.00 บาท
เงินกู้สามัญผู้สมเป็นหลักประกัน		12,535.07 บาท
รวมยอดผ่อนชำระทั้งสิ้น		13,535.07 บาท
สามารถหักเงินเดือนของสมาชิกได้ในเกณฑ์		
ร้อยละ 70% ของรายได้คงเหลือสุทธิ4		19,425.00 บาท
ร้อยละ 80% ของรายได้คงเหลือสุทธิ4		22,200.00 บาท
ร้อยละ 90% ของรายได้คงเหลือสุทธิ4 (เฉพาะเงินกู้เพื่อชำระหนี้ภายนอก เงินกู้เพื่อสมาชิกโกลด์วัยเกษียณ)		24,975.00 บาท
<div style="display: flex; align-items: center; justify-content: center; margin-top: 10px;"> ✔ ผ่านเกณฑ์ </div>		

4 - เงินกู้สามัญ เงินฝากเป็นหลักประกัน

ขั้นตอนการคำนวณสินเชื่อเงินกู้สามัญ เงินฝากเป็นหลักประกัน มีดังต่อไปนี้

1. ไปที่เมนู **โครงการสินเชื่อ**
2. เลือกโครงการ **4 - เงินกู้สามัญ เงินฝากเป็นหลักประกัน**

โปรแกรมคำนวณสินเชื่อเพื่อสมาชิก
สหกรณ์ออมทรัพย์มหาวิทยาลัยราชภัฏวชิรเวศน์ระยองและกิ่งยี่ดี จำกัด

เลือกโครงการ

เลือกโครงการ

4 - เงินกู้สามัญ เงินฝากเป็นหลักประกัน

เลือกเก็บรายได้รายเดือนสูงสุด

70%	80%	90%
19,425.00	22,200.00	24,975.00

3. ระบบจะแสดงวงเงินสูงสุด คือ 90% ของเงินฝาก
4. กรอก **วงเงินขอกู้** (ไม่เกิน 90% ของเงินฝาก)
5. ถ้ามีการกู้สินเชื่อเงินกู้สามัญเงินฝากเป็นหลักประกัน กรอก **ยอดเงินกู้คงเหลือเดิม**
6. หากต้องการปิดกู้ประเภทอื่น ๆ กรอก **ชำระหนี้เงินกู้คงเหลือประเภทอื่น ๆ** ดังนี้
 - เลือก โครงการสินเชื่อ ที่ต้องการปิดยอด
 - กรอก ยอดเงินต้นคงเหลือ
7. กดปุ่ม **คำนวณ**

เงินกู้สามัญ เงินฝากเป็นหลักประกัน

วงเงินขอกู้ (ไม่เกิน 90% ของเงินฝาก) ยอดที่ต้องการ

วงเงินกู้สูงสุด 90,000.00 บาท

ยอดเงินกู้คงเหลือเดิม ยอดกู้เดิม

เงินฝาก 100,000.00 บาท

ชำระหนี้เงินกู้คงเหลือประเภทอื่น ๆ

เลือก	ยอด1
เลือก	ยอด2
เลือก	ยอด3
เลือก	ยอด4
เลือก	ยอด5
เลือก	ยอด6
เลือก	ยอด7
เลือก	ยอด8
เลือก	ยอด9
เลือก	ยอด10

คำนวณ

8. เลือก **จำนวนงวดผ่อนชำระ** เพื่อแสดงตารางประมาณการชำระเงินงวด
9. กดปุ่ม **ผลการคำนวณสินเชื่อ** เพื่อดูผลและรายละเอียดการคำนวณสินเชื่อ โดย
 - หมายถึง ผ่านเกณฑ์
 - หมายถึง ไม่ผ่านเกณฑ์
10. หากต้องการล้างข้อมูลที่กรอก กดปุ่ม **คำนวณใหม่**
11. หากต้องการแก้ไขข้อมูลการกู้สินเชื่อ กดปุ่ม **แก้ไขการคำนวณใหม่**

เงินกู้สามัญ เงินฝากเป็นหลักประกัน

วงเงินขอกู้ 90,000.00 บาท
วงเงินสูงสุด 90,000.00 บาท
ยอดเงินกู้คงเหลือเดิม 10,000.00 บาท
จำนวนงวดผ่อนชำระ: 8.

คำนวณใหม่ แก้ไขการคำนวณ ผลการคำนวณสินเชื่อ

งวดที่	เงินต้นชำระ	ดอกเบี้ย	รวมชำระ/งวด	เงินต้นคงเหลือ
1	9,000.00	401.30	9,401.30	81,000.00
2	9,000.00	361.17	9,361.17	72,000.00
3	9,000.00	321.04	9,321.04	63,000.00

ประมาณการคำนวณสินเชื่อ		วัน / เวลา ที่พิมพ์ 07/02/24 16:23
ชื่อ-นามสกุล		เลขที่สมาชิก
อายุการเป็นสมาชิก	122 เดือน	
มีสมาชิกชำระหนี้ภายนอก <input checked="" type="checkbox"/>	สมาชิกโครงการสวัสดิการเงินกู้เพื่อสมาชิกวัยเกษียณ <input checked="" type="checkbox"/>	
เงินฝาก		100,000.00 บาท
หุ้นสะสม		140,000.00 บาท
ยอดเงินกู้		90,000.00 บาท
หัก เงินกู้เดิม		
- เงินกู้สามัญ เงินฝากเป็นหลักประกัน		10,000.00 บาท
หัก เงินกู้สามัญ บุคคลค่าประกัน		30,000.00 บาท
หัก เงินออมเกษียณอายุ 1%		500.00 บาท
ได้รับเงินกู้สุทธิ		49,500.00 บาท
รายการผ่อนชำระ:		
ค่าทุบรายเดือน		1,000.00 บาท
เงินกู้สามัญ เงินฝากเป็นหลักประกัน		9,401.30 บาท
รวมยอดผ่อนชำระทั้งสิ้น		10,401.30 บาท
สามารถหักเงินเดือนของสมาชิกได้ไม่เกิน		
ร้อยละ 70% ของรายได้คงเหลือสุทธิฯ		19,425.00 บาท
ร้อยละ 80% ของรายได้คงเหลือสุทธิฯ		22,200.00 บาท
ร้อยละ 90% ของรายได้คงเหลือสุทธิฯ (เฉพาะเงินกู้เพื่อชำระหนี้ภายนอก เงินกู้เพื่อสมาชิกใกล้วัยเกษียณ)		24,975.00 บาท

ผ่านเกณฑ์

5 - โครงการเงินกู้เพื่อพัฒนาคุณภาพชีวิตสมาชิกสหกรณ์ฯ

ขั้นตอนการคำนวณสินเชื่อโครงการเงินกู้เพื่อพัฒนาคุณภาพชีวิตสมาชิกสหกรณ์ฯ มีดังต่อไปนี้

1. ไปที่เมนู **โครงการสินเชื่อ**
2. เลือกโครงการ **5 - โครงการเงินกู้เพื่อพัฒนาคุณภาพชีวิตสมาชิกสหกรณ์ฯ**

โปรแกรมคำนวณสินเชื่อเพื่อสมาชิก
สหกรณ์ออมทรัพย์มหาวิทยาลัยราชภัฏวชิรเวศน์และเกษรดี จำกัด

เลือกโครงการ: 5 - โครงการเงินกู้เพื่อพัฒนาคุณภาพชีวิตสมาชิกสหกรณ์ฯ

เลือกเก็บรายได้รายเดือนสูงสุด		
70%	80%	90%
19,425.00	22,200.00	24,975.00

3. กรอก **วงเงินขอกู้**
4. ถ้ามีการกู้สินเชื่อโครงการเงินกู้เพื่อพัฒนาคุณภาพชีวิตสมาชิกสหกรณ์ฯ กรอก **ยอดเงินกู้คงเหลือเดิม**
5. เลือก **จำนวนงวดผ่อนชำระ**

เงินกู้เพื่อพัฒนาคุณภาพชีวิตสมาชิกสหกรณ์ฯ

วงเงินขอกู้: วงเงินสูงสุดไม่เกิน 100,000.00 บาท

ยอดเงินกู้คงเหลือเดิม: ยอดกู้เดิม

จำนวนงวดผ่อนชำระ: 24

6. กรอก **ข้อมูลผู้ค้ำประกัน**

- เลือก **จำนวนผู้ค้ำประกัน** ต้องมีผู้ค้ำประกันอย่างน้อย 1 คน
- กรอก **อายุงานคงเหลือผู้ค้ำประกัน** (เดือน)
- กรอก **รายได้รายเดือนผู้ค้ำประกัน**
- กรอก **ข้อมูลผู้ค้ำประกัน** ให้ครบตามจำนวนที่เลือก
- หากต้องการดูเกณฑ์การใช้บุคคลค้ำประกัน กดปุ่ม **เกณฑ์การใช้บุคคลค้ำประกันเงินกู้โครงการ**

เกณฑ์การใช้บุคคลสำหรับเงินกู้โครงการ

ต้องการใช้ผู้ค้ำ

1 คน
 2 คน
 3 คน
 4 คน
6.

ผู้ค้ำประกันคนที่ 1 อายุงานคงเหลือ	อายุงานคงเหลือ ผู้ค้ำ 1	เดือน	รายได้ ผู้ค้ำ 1	บาท
ผู้ค้ำประกันคนที่ 2 อายุงานคงเหลือ	อายุงานคงเหลือ ผู้ค้ำ 2	เดือน	รายได้ ผู้ค้ำ 2	บาท
ผู้ค้ำประกันคนที่ 3 อายุงานคงเหลือ	อายุงานคงเหลือ ผู้ค้ำ 3	เดือน	รายได้ ผู้ค้ำ 3	บาท
ผู้ค้ำประกันคนที่ 4 อายุงานคงเหลือ	อายุงานคงเหลือ ผู้ค้ำ 4	เดือน	รายได้ ผู้ค้ำ 4	บาท

7. หากต้องการปิดกั้นประเภทอื่น ๆ กรอก **ชำระหนี้เงินกู้คงเหลือประเภทอื่น ๆ** ดังนี้

- เลือก โครงการสินเชื่อ ที่ต้องการปิดยอด
- กรอก ยอดเงินต้นคงเหลือ

8. กดปุ่ม **คำนวณ** เพื่อแสดงตารางประมาณการชำระเงินงวด

ชำระหนี้เงินกู้คงเหลือประเภทอื่น ๆ

เลือก	ยอด1		7.
เลือก	ยอด2		
เลือก	ยอด3		บาท
เลือก	ยอด4		บาท
เลือก	ยอด5		บาท
เลือก	ยอด6		บาท
เลือก	ยอด7		บาท
เลือก	ยอด8		บาท
เลือก	ยอด9		บาท
เลือก	ยอด10		บาท

8.

9. กดปุ่ม **ผลการคำนวณสินเชื่อ** เพื่อดูผลและรายละเอียดการคำนวณสินเชื่อ โดย

- หมายถึง ผ่านเกณฑ์
- หมายถึง ไม่ผ่านเกณฑ์

10. หากต้องการล้างข้อมูลที่กรอก กดปุ่ม **คำนวณใหม่**

11. หากต้องการแก้ไขข้อมูลการกู้สินเชื่อ กดปุ่ม **แก้ไขการคำนวณใหม่**

เงินกู้เพื่อพัฒนาคุณภาพชีวิตสมาชิกสหกรณ์ฯ

วงเงินขอกู้ 100,000.00 บาท
 ยอดเงินกู้คงเหลือเดิม 10,000.00 บาท
 จำนวนงวดผ่อนชำระ 10 งวด

คำนวณใหม่ แก้ไขการคำนวณ ผลการคำนวณสินเชื่อ

งวดที่	เงินต้นชำระ	ดอกเบี้ย	รวมชำระ/งวด	เงินต้นคงเหลือ
1	10,000.00	594.52	10,594.52	90,000.00
2	10,000.00	535.07	10,535.07	80,000.00
3	10,000.00	475.62	10,475.62	70,000.00

ประมาณการคำนวณสินเชื่อ

ชื่อ-นามสกุล เลขที่สมาชิก วัน / เวลา ที่พิมพ์ 07/02/24 16:28

อายุการเป็นสมาชิก 122 เดือน

มีลาหยุดชำระหนี้ภายนอก ❌ สมาชิกโครงการสวัสดิการเงินกู้เพื่อสมาชิกวัยเกษียณ ❌

หุ้นสะสม 140,000.00 บาท

ยอดเงินกู้ 100,000.00 บาท

หัก เงินกู้เดิม

- เพื่อพัฒนาคุณภาพชีวิตสมาชิกสหกรณ์ฯ 10,000.00 บาท

หัก เพื่อเหตุฉุกเฉิน 30,000.00 บาท

หัก เงินออมเกษียณอายุ 1% 600.00 บาท

ได้รับเงินกู้สุทธิ 59,400.00 บาท

รายการผ่อนชำระ:

ค่าหุ้นรายเดือน 1,000.00 บาท

โครงการเงินกู้เพื่อพัฒนาคุณภาพชีวิตสมาชิกสหกรณ์ฯ 10,594.52 บาท

รวมยอดผ่อนชำระทั้งสิ้น 11,594.52 บาท

สามารถหักเงินเดือนของสมาชิกได้ไม่เกิน

ร้อยละ 70% ของรายได้คงเหลือสุทธิฯ 19,425.00 บาท

ร้อยละ 80% ของรายได้คงเหลือสุทธิฯ 22,200.00 บาท

ร้อยละ 90% ของรายได้คงเหลือสุทธิฯ (เฉพาะเงินกู้เพื่อชำระหนี้ภายนอก เงินกู้เพื่อสมาชิกใกล้วัยเกษียณ) 24,975.00 บาท



ผ่านเกณฑ์

6 - โครงการเงินกู้เพื่อการศึกษา

ขั้นตอนการคำนวณสินเชื่อโครงการเงินกู้เพื่อการศึกษา มีดังต่อไปนี้

1. ไปที่เมนู **โครงการสินเชื่อ**
2. เลือกโครงการ **6 - โครงการเงินกู้เพื่อการศึกษา**

โปรแกรมคำนวณสินเชื่อเพื่อสมาชิก
สหกรณ์ออมทรัพย์มหาวิทยาลัยราชภัฏวชิรเวศน์ระยอง จำกัด

เลือกโครงการ: 6 - โครงการเงินกู้เพื่อการศึกษา

ได้รับเงินเสียดังกล่าวชำระ: 27,750.00

เรียกเก็บรายไดรับเดือนสูงสุด:

70%	80%	90%
19,425.00	22,200.00	24,975.00

3. กรอก **วงเงินขอกู้**
4. ถ้ามีการกู้สินเชื่อโครงการเงินกู้เพื่อการศึกษา กรอก **ยอดเงินกู้คงเหลือเดิม**

โครงการเงินกู้เพื่อการศึกษา

วงเงินขอกู้: วงเงินกู้สูงสุดไม่เกิน 500,000.00 บาท

ยอดเงินกู้คงเหลือเดิม

5. กรอก **ข้อมูลผู้ค้ำประกัน**

- เลือก จำนวนผู้ค้ำประกัน ต้องมีผู้ค้ำประกันอย่างน้อย 1 คน
- กรอก อายุงานคงเหลือผู้ค้ำประกัน (เดือน)
- กรอก รายได้รายเดือนผู้ค้ำประกัน
- กรอก ข้อมูลผู้ค้ำประกันให้ครบตามจำนวนที่เลือก
- หากต้องการดูเกณฑ์การใช้บุคคลค้ำประกัน กดปุ่ม **เกณฑ์การใช้บุคคลค้ำประกันเงินกู้โครงการ**

เกณฑ์การใช้บุคคลค้ำประกันเงินกู้โครงการ

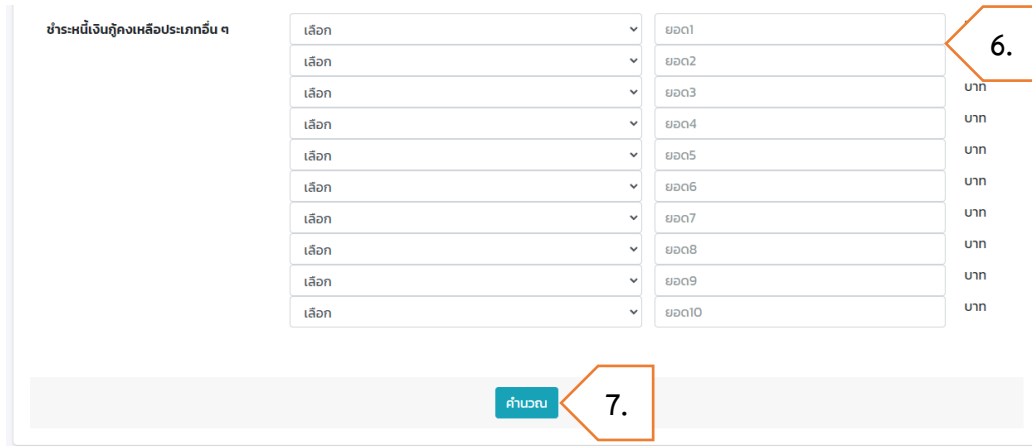
ต้องการใช้ผู้ค้ำ: 1 คน 2 คน 3 คน 4 คน

ผู้ค้ำประกันคนที่ 1 อายุงานคงเหลือ	อายุงานคงเหลือ ผู้ค้ำ 1	เดือน	รายได้ ผู้ค้ำ 1	บาท
ผู้ค้ำประกันคนที่ 2 อายุงานคงเหลือ	อายุงานคงเหลือ ผู้ค้ำ 2	เดือน	รายได้ ผู้ค้ำ 2	บาท
ผู้ค้ำประกันคนที่ 3 อายุงานคงเหลือ	อายุงานคงเหลือ ผู้ค้ำ 3	เดือน	รายได้ ผู้ค้ำ 3	บาท
ผู้ค้ำประกันคนที่ 4 อายุงานคงเหลือ	อายุงานคงเหลือ ผู้ค้ำ 4	เดือน	รายได้ ผู้ค้ำ 4	บาท

6. หากต้องการปิดกู้ประเภทอื่น ๆ กรอก **ชำระหนี้เงินกู้คงเหลือประเภทอื่น ๆ** ดังนี้

- เลือก โครงการสินเชื่อ ที่ต้องการปิดยอด
- กรอก ยอดเงินต้นคงเหลือ

7. กดปุ่ม **คำนวณ**



ชำระหนี้เงินกู้คงเหลือประเภทอื่น ๆ	เลือก	ยอด
	เลือก	ยอด1
	เลือก	ยอด2
	เลือก	ยอด3
	เลือก	ยอด4
	เลือก	ยอด5
	เลือก	ยอด6
	เลือก	ยอด7
	เลือก	ยอด8
	เลือก	ยอด9
	เลือก	ยอด10

6.

คำนวณ 7.

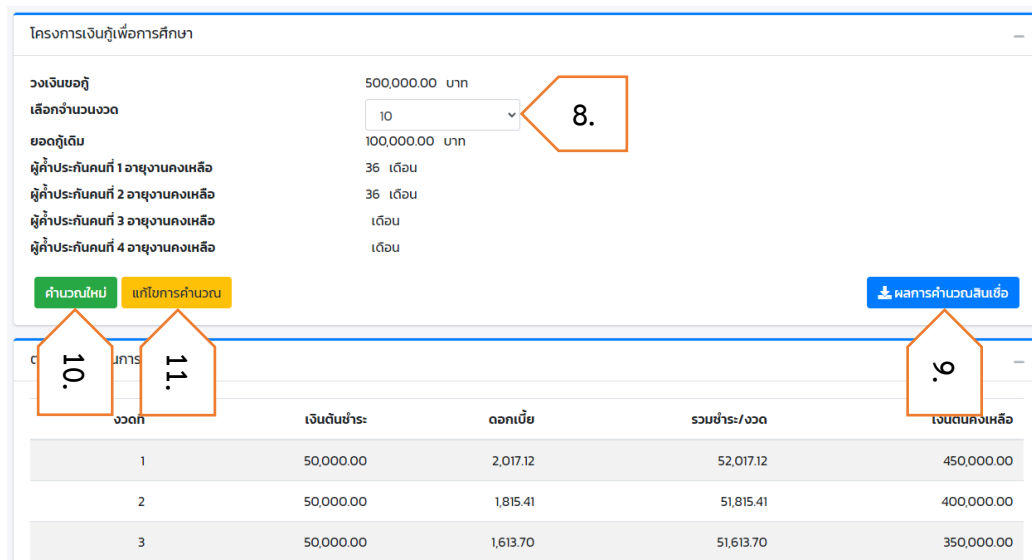
8. เลือก **จำนวนงวดผ่อนชำระ** เพื่อแสดงตารางประมาณการชำระเงินงวด

9. กดปุ่ม **ผลการคำนวณสินเชื่อ** เพื่อดูผลและรายละเอียดการคำนวณสินเชื่อ โดย

- หมายถึง ผ่านเกณฑ์
- หมายถึง ไม่ผ่านเกณฑ์

10. หากต้องการล้างข้อมูลที่กรอก กดปุ่ม **คำนวณใหม่**

11. หากต้องการแก้ไขข้อมูลการกู้สินเชื่อ กดปุ่ม **แก้ไขการคำนวณ**



โครงการเงินกู้เพื่อการศึกษา

วงเงินขอกู้: 500,000.00 บาท

เลือกจำนวนงวด: 10

ยอดกู้เดิม: 100,000.00 บาท

ผู้ชำระคืนคนที่ 1 อาศัยจนคงเหลือ: 36 เดือน

ผู้ชำระคืนคนที่ 2 อาศัยจนคงเหลือ: 36 เดือน

ผู้ชำระคืนคนที่ 3 อาศัยจนคงเหลือ: เดือน

ผู้ชำระคืนคนที่ 4 อาศัยจนคงเหลือ: เดือน

คำนวณใหม่ แก้ไขการคำนวณ ผลการคำนวณสินเชื่อ

งวดที่	เงินต้นชำระ	ดอกเบี้ย	รวมชำระ/งวด	เงินต้นคงเหลือ
1	50,000.00	2,017.12	52,017.12	450,000.00
2	50,000.00	1,815.41	51,815.41	400,000.00
3	50,000.00	1,613.70	51,613.70	350,000.00

10. 11. 9.

ระบบคำนวณสินเชื่อเพื่อประเมินความสามารถในการกู้ยืมเบื้องต้นสหกรณ์ออมทรัพย์ มฉก. สำหรับผู้ใช้ทั่วไป

ประเภทการคำนวณสินเชื่อ		วัน / เวลา ที่พิมพ์ 08/02/24 06:37
ชื่อ-นามสกุล		เลขที่สมาชิก
อายุการเป็นสมาชิก	122 เดือน	
มีสามัญชำระหนี้ภายนอก ❌	สมาชิกโครงการสวัสดิการเงินกู้เพื่อสมาชิกวัยเกษียณ ❌	
หุ้นสะสม		140,000.00 บาท
ยอดเงินกู้		500,000.00 บาท
หัก เงินกู้เดิม		
- โครงการเงินกู้เพื่อการศึกษา		100,000.00 บาท
หัก เพื่อเหตุฉุกเฉิน		30,000.00 บาท
หัก เงินออมเกษียณอายุ 1%		3,700.00 บาท
ได้รับเงินกู้สุทธิ		366,300.00 บาท
<hr/>		
รายการผ่อนชำระ:		
ค่าหุ้นรายเดือน		1,000.00 บาท
โครงการเงินกู้เพื่อการศึกษา		52,017.12 บาท
รวมยอดผ่อนชำระทั้งสิ้น		53,017.12 บาท
สามารถหักเงินเดือนของสมาชิกได้ไม่เกิน		
ร้อยละ 70% ของรายได้คงเหลือสุทธิฯ		19,425.00 บาท
ร้อยละ 80% ของรายได้คงเหลือสุทธิฯ		22,200.00 บาท
ร้อยละ 90% ของรายได้คงเหลือสุทธิฯ (เฉพาะเงินกู้เพื่อชำระหนี้ภายนอก เงินกู้เพื่อสมาชิกใกล้วัยเกษียณ)		24,975.00 บาท



ไม่ผ่านเกณฑ์

7 - โครงการเงินกู้เพื่ออาชีพเสริมแก่สมาชิกสหกรณ์

ขั้นตอนการคำนวณสินเชื่อโครงการเงินกู้เพื่ออาชีพเสริมแก่สมาชิกสหกรณ์ มีดังต่อไปนี้

1. ไปที่เมนู **โครงการสินเชื่อ**
2. เลือกโครงการ **7 - โครงการเงินกู้เพื่ออาชีพเสริมแก่สมาชิกสหกรณ์**

โปรแกรมคำนวณสินเชื่อเพื่อสมาชิก
สหกรณ์ออมทรัพย์มหาวิทยาลัยราชภัฏวชิรเวศน์และเกษียรดี จำกัด

เลือกโครงการ: 7 - โครงการเงินกู้เพื่ออาชีพเสริมแก่สมาชิกสหกรณ์

รายได้เดือนเสด็จค่าใช้จ่าย: 27,750.00

เรียกเก็บรายได้รายเดือนสูงสุด:

70%	80%	90%
19,425.00	22,200.00	24,975.00

3. กรอก **วงเงินขอกู้**
4. ถ้ามีการกู้สินเชื่อโครงการเงินกู้เพื่ออาชีพเสริมแก่สมาชิกสหกรณ์ กรอก **ยอดเงินกู้คงเหลือเดิม**

โครงการสวัสดิการเงินกู้เพื่ออาชีพเสริมแก่สมาชิกสหกรณ์ฯ

วงเงินขอกู้: วงเงินกู้สูงสุดไม่เกิน 400,000.00 บาท

ยอดเงินกู้คงเหลือเดิม: ยอดเงินกู้คงเหลือเดิม

5. กรอก **ข้อมูลผู้ค้ำประกัน**
 - เลือก จำนวนผู้ค้ำประกัน ต้องมีผู้ค้ำประกันอย่างน้อย 1 คน
 - กรอก อายุงานคงเหลือผู้ค้ำประกัน (เดือน)
 - กรอก รายได้รายเดือนผู้ค้ำประกัน
 - กรอก ข้อมูลผู้ค้ำประกันให้ครบตามจำนวนที่เลือก
 - หากต้องการดูเกณฑ์การใช้บุคคลค้ำประกัน กดปุ่ม **เกณฑ์การใช้บุคคลค้ำประกันเงินกู้โครงการ**

เกณฑ์การใช้บุคคลค้ำประกันเงินกู้โครงการ

ต้องการใช้ผู้ค้ำ: 1 คน 2 คน 3 คน 4 คน

ผู้ค้ำประกันคนที่ 1 อายุงานคงเหลือ	อายุงานคงเหลือ ผู้ค้ำ 1	เดือน	รายได้ ผู้ค้ำ 1	บาท
ผู้ค้ำประกันคนที่ 2 อายุงานคงเหลือ	อายุงานคงเหลือ ผู้ค้ำ 2	เดือน	รายได้ ผู้ค้ำ 2	บาท
ผู้ค้ำประกันคนที่ 3 อายุงานคงเหลือ	อายุงานคงเหลือ ผู้ค้ำ 3	เดือน	รายได้ ผู้ค้ำ 3	บาท
ผู้ค้ำประกันคนที่ 4 อายุงานคงเหลือ	อายุงานคงเหลือ ผู้ค้ำ 4	เดือน	รายได้ ผู้ค้ำ 4	บาท

6. หากต้องการปิดกู้ประเภทอื่น ๆ กรอก **ชำระหนี้เงินกู้คงเหลือประเภทอื่น ๆ** ดังนี้

- เลือก โครงการสินเชื่อ ที่ต้องการปิดยอด
- กรอก ยอดเงินต้นคงเหลือ

7. กดปุ่ม **คำนวณ**

ชำระหนี้เงินกู้คงเหลือประเภทอื่น ๆ	เลือก	ยอด
	เลือก	ยอด1
	เลือก	ยอด2
	เลือก	ยอด3
	เลือก	ยอด4
	เลือก	ยอด5
	เลือก	ยอด6
	เลือก	ยอด7
	เลือก	ยอด8
	เลือก	ยอด9
	เลือก	ยอด10

คำนวณ 7.

8. เลือก **จำนวนงวดผ่อนชำระ** เพื่อแสดงตารางประมาณการชำระเงินงวด

9. กดปุ่ม **ผลการคำนวณสินเชื่อ** เพื่อดูผลและรายละเอียดการคำนวณสินเชื่อ โดย

- หมายถึง ผ่านเกณฑ์
- หมายถึง ไม่ผ่านเกณฑ์

10. หากต้องการล้างข้อมูลที่กรอก กดปุ่ม **คำนวณใหม่**

11. หากต้องการแก้ไขข้อมูลการกู้สินเชื่อ กดปุ่ม **แก้ไขการคำนวณใหม่**

โครงการสวัสดิการเงินกู้เพื่ออาชีพเสริมแก่สมาชิกสหกรณ์ฯ

วงเงินขอกู้: 400,000.00 บาท

เลือกจำนวนงวด: 5

ยอดกู้เต็ม: 100,000.00 บาท

ผู้ชำระงวดที่ 1 อาจุงานคงเหลือ: 36 เดือน

ผู้ชำระงวดที่ 2 อาจุงานคงเหลือ: 36 เดือน

ผู้ชำระงวดที่ 3 อาจุงานคงเหลือ: 12 เดือน

ผู้ชำระงวดที่ 4 อาจุงานคงเหลือ: 12 เดือน

คำนวณใหม่ **แก้ไขการคำนวณ** **ผลการคำนวณสินเชื่อ**

งวดที่	เงินต้นชำระ	ดอกเบี้ย	รวมชำระ/งวด	เงินต้นคงเหลือ
1	80,000.00	2,378.08	82,378.08	320,000.00
2	80,000.00	1,902.47	81,902.47	240,000.00
3	80,000.00	1,426.85	81,426.85	160,000.00

ระบบคำนวณสินเชื่อเพื่อประเมินความสามารถในการกู้ยืมเบื้องต้นสหกรณ์ออมทรัพย์ มฉก. สำหรับผู้ใช้ทั่วไป

ประมาณการคำนวณสินเชื่อ			วัน / เวลา ที่พิมพ์ 08/02/24 06:59
ชื่อ-นามสกุล		เลขที่สมาชิก	
อายุการเป็นสมาชิก	122 เดือน		
มีลาป่วยชำระหนี้ภายนอก	✘	สมาชิกโครงการสวัสดิการเงินกู้เพื่อสมาชิกวัยเกษียณ	✘
หุ้นสะสม			140,000.00 บาท
ยอดเงินกู้			400,000.00 บาท
หัก เงินกู้เดิม			
- โครงการเงินกู้เพื่ออาชีพเสริมแก่สมาชิกสหกรณ์			100,000.00 บาท
หัก เงินออมเกษียณอายุ 1%			3,000.00 บาท
ได้รับเงินกู้สุทธิ			297,000.00 บาท
รายการผ่อนชำระ:			
ค่าหุ้นรายเดือน			1,000.00 บาท
โครงการเงินกู้เพื่ออาชีพเสริมแก่สมาชิกสหกรณ์			82,378.08 บาท
รวมยอดผ่อนชำระทั้งสิ้น			83,378.08 บาท
สามารถหักเงินเดือนของสมาชิกได้ไม่เกิน			
ร้อยละ 70% ของรายได้คงเหลือสุทธิฯ			19,425.00 บาท
ร้อยละ 80% ของรายได้คงเหลือสุทธิฯ			22,200.00 บาท
ร้อยละ 90% ของรายได้คงเหลือสุทธิฯ (เฉพาะเงินกู้เพื่อชำระหนี้ภายนอก เงินกู้เพื่อสมาชิกใกล้วัยเกษียณ)			24,975.00 บาท



ไม่ผ่านเกณฑ์

8 - โครงการเงินกู้เพื่อช่วยเหลือสมาชิกผู้ประสบภัย

ขั้นตอนการคำนวณสินเชื่อโครงการเงินกู้เพื่อช่วยเหลือสมาชิกผู้ประสบภัย มีดังต่อไปนี้

1. ไปที่เมนู **โครงการสินเชื่อ**
2. เลือกโครงการ **8 - โครงการเงินกู้เพื่อช่วยเหลือสมาชิกผู้ประสบภัย**

1. 2.

3. กรอก **วงเงินขอกู้**
4. ถ้ามีการกู้สินเชื่อโครงการเงินกู้เพื่อช่วยเหลือสมาชิกผู้ประสบภัย กรอก **ยอดเงินกู้คงเหลือเดิม**

3. 4.

5. กรอก **ข้อมูลผู้ค้ำประกัน**

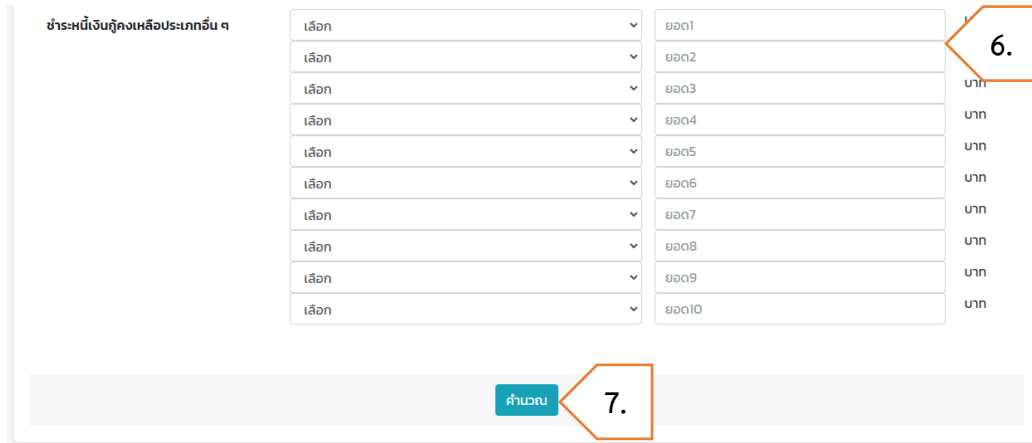
- เลือก **จำนวนผู้ค้ำประกัน ต้องมีผู้ค้ำประกันอย่างน้อย 2 คน**
- กรอก **อายุงานคงเหลือผู้ค้ำประกัน (เดือน)**
- กรอก **รายได้รายเดือนผู้ค้ำประกัน**
- กรอก **ข้อมูลผู้ค้ำประกันให้ครบตามจำนวนที่เลือก**
- หากต้องการดูเกณฑ์การใช้บุคคลค้ำประกัน กดปุ่ม **เกณฑ์การใช้บุคคลค้ำประกันเงินกู้โครงการ**

5.

6. หากต้องการปิดกั้นประเภทอื่น ๆ กรอก **ชำระหนี้เงินกู้คงเหลือประเภทอื่น ๆ** ดังนี้

- เลือก โครงการสินเชื่อ ที่ต้องการปิดยอด
- กรอก ยอดเงินต้นคงเหลือ

7. กดปุ่ม **คำนวณ**



เลือก	ยอด
เลือก	ยอด1
เลือก	ยอด2
เลือก	ยอด3
เลือก	ยอด4
เลือก	ยอด5
เลือก	ยอด6
เลือก	ยอด7
เลือก	ยอด8
เลือก	ยอด9
เลือก	ยอด10

คำนวณ

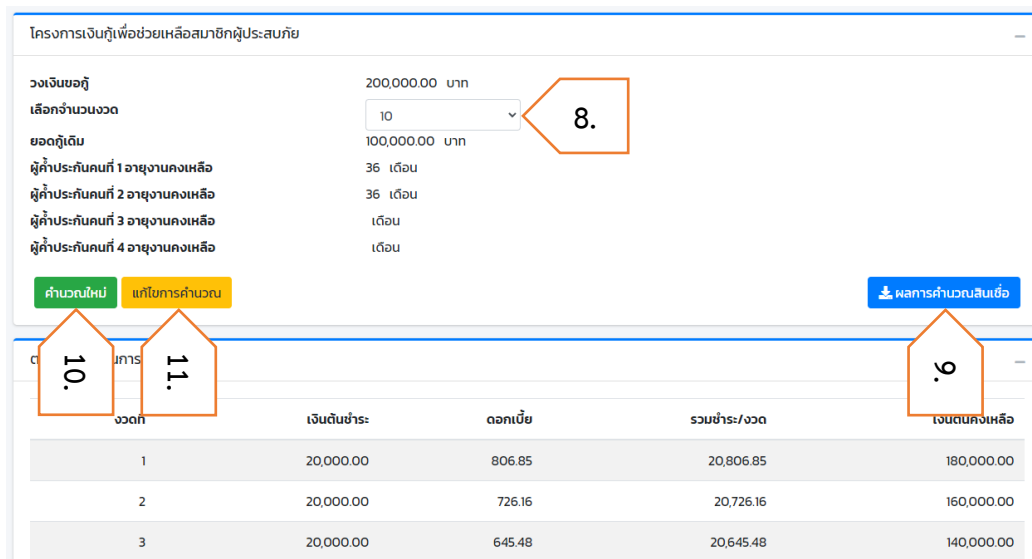
8. เลือก **จำนวนงวดผ่อนชำระ** เพื่อแสดงตารางประมาณการชำระเงินงวด

9. กดปุ่ม **ผลการคำนวณสินเชื่อ** เพื่อดูผลและรายละเอียดการคำนวณสินเชื่อ โดย

- หมายถึง ผ่านเกณฑ์
- หมายถึง ไม่ผ่านเกณฑ์

10. หากต้องการล้างข้อมูลที่กรอก กดปุ่ม **คำนวณใหม่**

11. หากต้องการแก้ไขข้อมูลการกู้สินเชื่อ กดปุ่ม **แก้ไขการคำนวณใหม่**



โครงการเงินกู้เพื่อช่วยเหลือสมาชิกผู้ประสบภัย

วงเงินขอกู้: 200,000.00 บาท

เลือกจำนวนงวด: 10

ยอดกู้เต็ม: 100,000.00 บาท

ผู้ชำระงวดที่ 1 อาศัยจนคงเหลือ: 36 เดือน

ผู้ชำระงวดที่ 2 อาศัยจนคงเหลือ: 36 เดือน

ผู้ชำระงวดที่ 3 อาศัยจนคงเหลือ: 1 เดือน

ผู้ชำระงวดที่ 4 อาศัยจนคงเหลือ: 1 เดือน

คำนวณใหม่ **แก้ไขการคำนวณ** **ผลการคำนวณสินเชื่อ**

งวด	เงินต้นชำระ	ดอกเบี้ย	รวมชำระ/งวด	เงินต้นคงเหลือ
1	20,000.00	806.85	20,806.85	180,000.00
2	20,000.00	726.16	20,726.16	160,000.00
3	20,000.00	645.48	20,645.48	140,000.00

ระบบคำนวณสินเชื่อเพื่อประเมินความสามารถในการกู้ยืมเบื้องต้นสหกรณ์ออมทรัพย์ มฉก. สำหรับผู้ใช้ทั่วไป

ประมาณการคำนวณสินเชื่อ		
ชื่อ-นามสกุล		วัน / เวลา ที่พิมพ์ 08/02/24 07:05
อายุการเป็นสมาชิก		เลขที่สมาชิก
มีลาป่วยชำระหนี้ภายนอก	✘	122 เดือน
หุ้นสะสม		สมาชิกโครงการสวัสดิการเงินกู้เพื่อสมาชิกวัยเกษียณ
ยอดเงินกู้		✘
หัก เงินกู้เดิม		140,000.00 บาท
- โครงการเงินกู้เพื่อช่วยเหลือสมาชิกผู้ประสบภัย		200,000.00 บาท
หัก เงินออมเกษียณอายุ 1%		100,000.00 บาท
ได้รับเงินกู้สุทธิ		1,000.00 บาท
		99,000.00 บาท
รายการผ่อนชำระ:		
ค่าหุ้นรายเดือน		1,000.00 บาท
โครงการเงินกู้เพื่อช่วยเหลือสมาชิกผู้ประสบภัย		20,806.85 บาท
รวมยอดผ่อนชำระทั้งสิ้น		21,806.85 บาท
สามารถหักเงินเดือนของสมาชิกได้ไม่เกิน		
ร้อยละ: 70% ของรายได้คงเหลือสุทธิฯ		19,425.00 บาท
ร้อยละ: 80% ของรายได้คงเหลือสุทธิฯ		22,200.00 บาท
ร้อยละ: 90% ของรายได้คงเหลือสุทธิฯ (เฉพาะเงินกู้เพื่อชำระหนี้ภายนอก เงินกู้เพื่อสมาชิกใกล้วัยเกษียณ)		24,975.00 บาท

✘
ไม่ผ่านเกณฑ์

9 - โครงการเงินกู้เพื่อมาปนกิจสงเคราะห์สมาชิกสหกรณ์

ขั้นตอนการคำนวณสินเชื่อโครงการเงินกู้เพื่อมาปนกิจสงเคราะห์สมาชิกสหกรณ์ มีดังต่อไปนี้

1. ไปที่เมนู **โครงการสินเชื่อ**
2. เลือกโครงการ **9 - โครงการเงินกู้เพื่อมาปนกิจสงเคราะห์สมาชิกสหกรณ์**

โปรแกรมคำนวณสินเชื่อเพื่อสมาชิก
สหกรณ์ออมทรัพย์มหาวิทยาลัยราชภัฏวชิรเวศน์และเกษรดี จำกัด

เลือกโครงการ

9 - โครงการเงินกู้เพื่อมาปนกิจสงเคราะห์สมาชิกสหกรณ์

เลือกเก็บรายได้รายเดือนสูงสุด

70%	80%	90%
19,425.00	22,200.00	24,975.00

3. กรอก **วงเงินขอกู้**
4. เลือก **จำนวนงวดผ่อนชำระ**
5. ถ้ามีการกู้สินเชื่อโครงการเงินกู้เพื่อมาปนกิจสงเคราะห์สมาชิกสหกรณ์ กรอก **ยอดเงินกู้คงเหลือเดิม**
6. หากต้องการปิดกั้นประเภทอื่น ๆ กรอก **ชำระหนี้เงินกู้คงเหลือประเภทอื่น ๆ ดังนี้**
 - เลือก โครงการสินเชื่อ ที่ต้องการปิดยอด
 - กรอก ยอดเงินต้นคงเหลือ
7. กดปุ่ม **คำนวณ** เพื่อแสดงตารางประมาณการชำระเงินงวด

โครงการเงินกู้เพื่อมาปนกิจสงเคราะห์สมาชิกสหกรณ์

วงเงินขอกู้: วงเงินกู้สูงสุดไม่เกิน 30,000.00 บาท

จำนวนงวดผ่อนชำระ: 12

ยอดเงินกู้คงเหลือเดิม: ยอดเงินกู้คงเหลือเดิม ไม่มีให้เว้นว่าง

ชำระหนี้เงินกู้คงเหลือประเภทอื่น ๆ	ยอด	บาท
เลือก	ยอด1	บาท
เลือก	ยอด2	บาท
เลือก	ยอด3	บาท
เลือก	ยอด4	บาท
เลือก	ยอด5	บาท
เลือก	ยอด6	บาท
เลือก	ยอด7	บาท
เลือก	ยอด8	บาท
เลือก	ยอด9	บาท
เลือก	ยอด10	บาท

คำนวณ

8. กดปุ่ม ผลการคำนวณสินเชื่อ เพื่อดูผลและรายละเอียดการคำนวณสินเชื่อ โดย

- หมายถึง ผ่านเกณฑ์
- หมายถึง ไม่ผ่านเกณฑ์

9. หากต้องการล้างข้อมูลที่กรอก กดปุ่ม **คำนวณใหม่**

10. หากต้องการแก้ไขข้อมูลการกู้สินเชื่อ กดปุ่ม **แก้ไขการคำนวณใหม่**

โครงการสวัสดิการเงินกู้เพื่ออุปถัมภ์องคมนตรีสหกรณ์ฯ				
ยอดที่ต้องการ	30,000.00 บาท			
จำนวนงวดผ่อนชำระ	12 งวด			
ยอดเงินกู้คงเหลือเดิม	0.00 บาท			
<input type="button" value="คำนวณใหม่"/>		<input type="button" value="แก้ไขการคำนวณ"/>		<input type="button" value="ผลการคำนวณสินเชื่อ"/>
งวดที่	เงินต้นชำระ	ดอกเบี้ย	รวมชำระ/งวด	เงินต้นคงเหลือ
1	2,500.00	50.96	2,550.96	27,500.00
2	2,500.00	46.71	2,546.71	25,000.00
3	2,500.00	42.47	2,542.47	22,500.00

ประมาณการคำนวณสินเชื่อ	
ชื่อ-นามสกุล	เลขที่สมาชิก
อายุการเป็นสมาชิก	วัน / เวลา ที่พิมพ์ 08/02/24 07:11
มีลาป่วยชำระหนี้ภายนอก <input checked="" type="checkbox"/>	สมาชิกโครงการสวัสดิการเงินกู้เพื่อสมาชิกวัยเกษียณ <input checked="" type="checkbox"/>
หุ้นสะสม	140,000.00 บาท
ยอดเงินกู้	30,000.00 บาท
หัก เงินกู้เดิม	
- โครงการเงินกู้เพื่ออุปถัมภ์องคมนตรีสหกรณ์	0.00 บาท
หัก เพื่อเหตุฉุกเฉิน	10,000.00 บาท
หัก เงินออมเกษียณอายุ 1%	200.00 บาท
ได้รับเงินกู้สุทธิ	19,800.00 บาท
รายการผ่อนชำระ	
ค่าหุ้นรายเดือน	1,000.00 บาท
โครงการเงินกู้เพื่ออุปถัมภ์องคมนตรีสหกรณ์	2,550.96 บาท
รวมยอดผ่อนชำระทั้งสิ้น	3,550.96 บาท
สามารถหักเงินเดือนของสมาชิกได้ไม่เกิน	
ร้อยละ 70% ของรายได้คงเหลือสุทธิฯ	19,425.00 บาท
ร้อยละ 80% ของรายได้คงเหลือสุทธิฯ	22,200.00 บาท
ร้อยละ 90% ของรายได้คงเหลือสุทธิฯ (เฉพาะเงินกู้เพื่อชำระหนี้ภายนอก เงินกู้เพื่อสมาชิกใกล้วัยเกษียณ)	24,975.00 บาท



ผ่านเกณฑ์

10 - โครงการเงินกู้เพื่อสมาชิกสัญญาจ้างรายปี

ขั้นตอนการคำนวณสินเชื่อโครงการเงินกู้เพื่อสมาชิกสัญญาจ้างรายปี มีดังต่อไปนี้

1. ไปที่เมนู **โครงการสินเชื่อ**
2. เลือกโครงการ **10 - โครงการเงินกู้เพื่อสมาชิกสัญญาจ้างรายปี**

โปรแกรมคำนวณสินเชื่อเพื่อสมาชิก
สหกรณ์ออมทรัพย์มหาวิทยาลัยราชภัฏวชิรเวศน์และภักดี จำกัด

เลือกโครงการ

10 - โครงการเงินกู้เพื่อสมาชิกสัญญาจ้างรายปี

รายการเงินได้รายเดือนสูงสุด

70%	80%	90%
19,425.00	22,200.00	24,975.00

3. กรอก **วงเงินขอกู้**
4. ถ้ามีการกู้สินเชื่อโครงการเงินกู้เพื่อสมาชิกสัญญาจ้างรายปี กรอก **ยอดเงินกู้คงเหลือเดิม**

โครงการเงินกู้เพื่อสมาชิกสัญญาจ้างรายปี

วงเงินขอกู้

วงเงินกู้สูงสุดไม่เกิน 200,000.00 บาท

ยอดเงินกู้คงเหลือเดิม

5. กรอก **ข้อมูลผู้ค้ำประกัน**

- เลือก จำนวนผู้ค้ำประกัน ต้องมีผู้ค้ำประกันอย่างน้อย 1 คน
- กรอก อายุงานคงเหลือผู้ค้ำประกัน (เดือน)
- กรอก รายได้รายเดือนผู้ค้ำประกัน
- กรอก ข้อมูลผู้ค้ำประกันให้ครบตามจำนวนที่เลือก
- หากต้องการดูเกณฑ์การใช้บุคคลค้ำประกัน กดปุ่ม **เกณฑ์การใช้บุคคลค้ำประกันเงินกู้โครงการ**

เกณฑ์การใช้บุคคลค้ำประกันเงินกู้โครงการ

ต้องการใช้ผู้ค้ำ

1 คน 2 คน 3 คน 4 คน

ผู้ค้ำประกันคนที่ 1 อายุงานคงเหลือ	อายุงานคงเหลือ ผู้ค้ำ 1	เดือน	รายได้ ผู้ค้ำ 1	บาท
ผู้ค้ำประกันคนที่ 2 อายุงานคงเหลือ	อายุงานคงเหลือ ผู้ค้ำ 2	เดือน	รายได้ ผู้ค้ำ 2	บาท
ผู้ค้ำประกันคนที่ 3 อายุงานคงเหลือ	อายุงานคงเหลือ ผู้ค้ำ 3	เดือน	รายได้ ผู้ค้ำ 3	บาท
ผู้ค้ำประกันคนที่ 4 อายุงานคงเหลือ	อายุงานคงเหลือ ผู้ค้ำ 4	เดือน	รายได้ ผู้ค้ำ 4	บาท

6. หากต้องการปิดกู้ประเภทอื่น ๆ กรอก **ชำระหนี้เงินกู้คงเหลือประเภทอื่น ๆ** ดังนี้

- เลือก โครงการสินเชื่อ ที่ต้องการปิดยอด
- กรอก ยอดเงินต้นคงเหลือ

7. กดปุ่ม **คำนวณ**

ชำระหนี้เงินกู้คงเหลือประเภทอื่น ๆ	เลือก	ยอด
	เลือก	ยอด1
	เลือก	ยอด2
	เลือก	ยอด3
	เลือก	ยอด4
	เลือก	ยอด5
	เลือก	ยอด6
	เลือก	ยอด7
	เลือก	ยอด8
	เลือก	ยอด9
	เลือก	ยอด10

คำนวณ 7.

8. เลือก **จำนวนงวดผ่อนชำระ** เพื่อแสดงตารางประมาณการชำระเงินงวด

9. กดปุ่ม **ผลการคำนวณสินเชื่อ** เพื่อดูผลและรายละเอียดการคำนวณสินเชื่อ โดย

- หมายถึง ผ่านเกณฑ์
- หมายถึง ไม่ผ่านเกณฑ์

10. หากต้องการล้างข้อมูลที่กรอก กดปุ่ม **คำนวณใหม่**

11. หากต้องการแก้ไขข้อมูลการกู้สินเชื่อ กดปุ่ม **แก้ไขการคำนวณใหม่**

โครงการสวัสดิการเงินกู้เพื่อสมาชิกสัญญาจ้างรายปี

วงเงินขอกู้ 200,000.00 บาท

เลือกจำนวนงวด 24

ยอดกู้เดิม 10,000.00 บาท

ผู้ชำระกันคนที่ 1 อายุงานคงเหลือ 36 เดือน

ผู้ชำระกันคนที่ 2 อายุงานคงเหลือ 24 เดือน

ผู้ชำระกันคนที่ 3 อายุงานคงเหลือ เดือน

ผู้ชำระกันคนที่ 4 อายุงานคงเหลือ เดือน

คำนวณใหม่ แก้ไขการคำนวณ

ผลการคำนวณสินเชื่อ

งวดที่	เงินต้นชำระ	ดอกเบี้ย	รวมชำระ/งวด	เงินต้นคงเหลือ
1	8,333.00	1,189.04	9,522.04	191,667.00
2	8,333.00	1,139.50	9,472.50	183,334.00
3	8,333.00	1,089.96	9,422.96	175,001.00

ระบบคำนวณสินเชื่อเพื่อประเมินความสามารถในการกู้ยืมเบื้องต้นสหกรณ์ออมทรัพย์ มฉก. สำหรับผู้ใช้ทั่วไป

ประมาณการคำนวณสินเชื่อ		วัน / เวลาที่พิมพ์ 08/02/24 07:18
ชื่อ-นามสกุล		เลขที่สมาชิก
อายุการเป็นสมาชิก	122 เดือน	
มีสำเนาชำระหนี้ภายนอก X	สมาชิกโครงการสวัสดิการเงินกู้เพื่อสมาชิกวัยเกษียณ X	
หุ้นสะสม		140,000.00 บาท
ยอดเงินกู้		200,000.00 บาท
หัก เงินกู้เดิม		
- โครงการเงินกู้เพื่อสมาชิกสัญญาจ้างรายปี		10,000.00 บาท
หัก เพื่อเหตุฉุกเฉิน		30,000.00 บาท
หัก เงินออมเกษียณอายุ 1%		1,600.00 บาท
ได้รับเงินกู้สุทธิ		158,400.00 บาท
รายการผ่อนชำระ:		
ค่าหุ้นรายเดือน		1,000.00 บาท
โครงการเงินกู้เพื่อสมาชิกสัญญาจ้างรายปี		9,522.04 บาท
รวมยอดผ่อนชำระทั้งสิ้น		10,522.04 บาท
สามารถหักเงินเดือนของสมาชิกได้ไม่เกิน		
ร้อยละ 70% ของรายได้คงเหลือสุทธิฯ		19,425.00 บาท
ร้อยละ 80% ของรายได้คงเหลือสุทธิฯ		22,200.00 บาท
ร้อยละ 90% ของรายได้คงเหลือสุทธิฯ (เฉพาะเงินกู้เพื่อชำระหนี้ภายนอก เงินกู้เพื่อสมาชิกใกล้วัยเกษียณ)		24,975.00 บาท



ผ่านเกณฑ์

11 - โครงการเงินกู้เพื่อซื้อของอุปโภค

ขั้นตอนการคำนวณสินเชื่อโครงการเงินกู้เพื่อซื้อของอุปโภค มีดังต่อไปนี้

1. ไปที่เมนู **โครงการสินเชื่อ**
2. เลือกโครงการ **11 - โครงการเงินกู้เพื่อซื้อของอุปโภค**

โปรแกรมคำนวณสินเชื่อเพื่อสมาชิก
สหกรณ์ออมทรัพย์มหาวิทยาลัยราชภัฏวชิรเวศน์บุรีรัมย์ จำกัด

เลือกโครงการ: 11 - โครงการเงินกู้เพื่อซื้อของอุปโภค

เรียกเก็บรายได้รายเดือนสูงสุด

70%	80%	90%
19,425.00	22,200.00	24,975.00

3. กรอก **วงเงินขอกู้**
4. ถ้ามีการกู้สินเชื่อโครงการเงินกู้เพื่อซื้อของอุปโภค กรอก **ยอดเงินกู้คงเหลือเดิม**

โครงการเงินกู้เพื่อซื้อของอุปโภค

วงเงินขอกู้: วงเงินกู้สูงสุดไม่เกิน 200,000.00 บาท

ยอดเงินกู้คงเหลือเดิม

5. กรอก **ข้อมูลผู้ค้ำประกัน**

- เลือก จำนวนผู้ค้ำประกัน ต้องมีผู้ค้ำประกันอย่างน้อย 1 คน
- กรอก อายุงานคงเหลือผู้ค้ำประกัน (เดือน)
- กรอก รายได้รายเดือนผู้ค้ำประกัน
- กรอก ข้อมูลผู้ค้ำประกันให้ครบตามจำนวนที่เลือก
- หากต้องการดูเกณฑ์การใช้บุคคลค้ำประกัน กดปุ่ม **เกณฑ์การใช้บุคคลค้ำประกันเงินกู้โครงการ**

เกณฑ์การใช้บุคคลค้ำประกันเงินกู้โครงการ

ต้องการใช้ผู้ค้ำ: 1 คน 2 คน 3 คน 4 คน

ผู้ค้ำประกันคนที่ 1 อายุงานคงเหลือ	อายุงานคงเหลือ ผู้ค้ำ 1	เดือน	รายได้ ผู้ค้ำ 1	บาท
ผู้ค้ำประกันคนที่ 2 อายุงานคงเหลือ	อายุงานคงเหลือ ผู้ค้ำ 2	เดือน	รายได้ ผู้ค้ำ 2	บาท
ผู้ค้ำประกันคนที่ 3 อายุงานคงเหลือ	อายุงานคงเหลือ ผู้ค้ำ 3	เดือน	รายได้ ผู้ค้ำ 3	บาท
ผู้ค้ำประกันคนที่ 4 อายุงานคงเหลือ	อายุงานคงเหลือ ผู้ค้ำ 4	เดือน	รายได้ ผู้ค้ำ 4	บาท

6. หากต้องการปิดกั้นประเภทอื่น ๆ กรอก **ชำระหนี้เงินกู้คงเหลือประเภทอื่น ๆ** ดังนี้

- เลือก โครงการสินเชื่อ ที่ต้องการปิดยอด
- กรอก ยอดเงินต้นคงเหลือ

7. กดปุ่ม **คำนวณ**

ชำระหนี้เงินกู้คงเหลือประเภทอื่น ๆ	เลือก	ยอด
	เลือก	ยอด1
	เลือก	ยอด2
	เลือก	ยอด3
	เลือก	ยอด4
	เลือก	ยอด5
	เลือก	ยอด6
	เลือก	ยอด7
	เลือก	ยอด8
	เลือก	ยอด9
	เลือก	ยอด10

6.

คำนวณ 7.

8. เลือก **จำนวนงวดผ่อนชำระ** เพื่อแสดงตารางประมาณการชำระเงินงวด

9. กดปุ่ม **ผลการคำนวณสินเชื่อ** เพื่อดูผลและรายละเอียดการคำนวณสินเชื่อ โดย

- หมายถึง ผ่านเกณฑ์
- หมายถึง ไม่ผ่านเกณฑ์

10. หากต้องการล้างข้อมูลที่กรอก กดปุ่ม **คำนวณใหม่**

11. หากต้องการแก้ไขข้อมูลการกู้สินเชื่อ กดปุ่ม **แก้ไขการคำนวณใหม่**

โครงการเงินกู้เพื่อซื้อของอุปโภค

วงเงินขอกู้: 200,000.00 บาท

เลือกจำนวนงวด: 36

ยอดกู้เดิม: 10,000.00 บาท

ผู้ชำระงวดที่ 1 อายุงานคงเหลือ: 36 เดือน

ผู้ชำระงวดที่ 2 อายุงานคงเหลือ: 36 เดือน

ผู้ชำระงวดที่ 3 อายุงานคงเหลือ: เดือน

ผู้ชำระงวดที่ 4 อายุงานคงเหลือ: เดือน

คำนวณใหม่ | แก้ไขการคำนวณ

ผลการคำนวณสินเชื่อ

งวดที่	เงินต้นชำระ	ดอกเบี้ย	รวมชำระ/งวด	เงินต้นคงเหลือ
1	5,556.00	1,189.04	6,745.04	194,444.00
2	5,556.00	1,156.01	6,712.01	188,888.00
3	5,556.00	1,122.98	6,678.98	183,332.00

10. 11. 9. 8.

ระบบคำนวณสินเชื่อเพื่อประเมินความสามารถในการกู้ยืมเบื้องต้นสหกรณ์ออมทรัพย์ มฉก. สำหรับผู้ใช้ทั่วไป

ประเภทการคำนวณสินเชื่อ		วันที่พิมพ์
ชื่อ-นามสกุล		08/02/24 07:35
อายุการเป็นสมาชิก	122 เดือน	เลขที่สมาชิก
มีลาป่วยชำระหนี้ภายนอก X	สมาชิกโครงการสวัสดิการเงินกู้เพื่อสมาชิกวัยเกษียณ X	
หุ้นสะสม		140,000.00 บาท
ยอดเงินกู้		200,000.00 บาท
หัก เงินกู้เดิม		
- โครงการเงินกู้เพื่อซื้อของอุปโภค		10,000.00 บาท
หัก เงินออมเกษียณอายุ 1%		1,900.00 บาท
ได้รับเงินกู้สุทธิ		188,100.00 บาท
รายการผ่อนชำระ:		
ค่าหุ้นรายเดือน		1,000.00 บาท
โครงการเงินกู้เพื่อซื้อของอุปโภค		6,745.04 บาท
รวมยอดผ่อนชำระทั้งสิ้น		7,745.04 บาท
สามารถหักเงินเดือนของสมาชิกได้ไม่เกิน		
ร้อยละ 70% ของรายได้คงเหลือสุทธิฯ		19,425.00 บาท
ร้อยละ 80% ของรายได้คงเหลือสุทธิฯ		22,200.00 บาท
ร้อยละ 90% ของรายได้คงเหลือสุทธิฯ (เฉพาะเงินกู้เพื่อชำระหนี้ภายนอก เงินกู้เพื่อสมาชิกใกล้วัยเกษียณ)		24,975.00 บาท

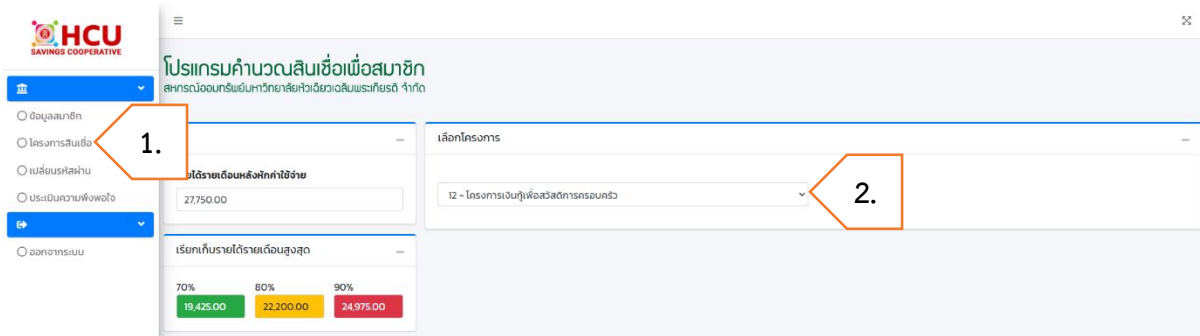


ผ่านเกณฑ์

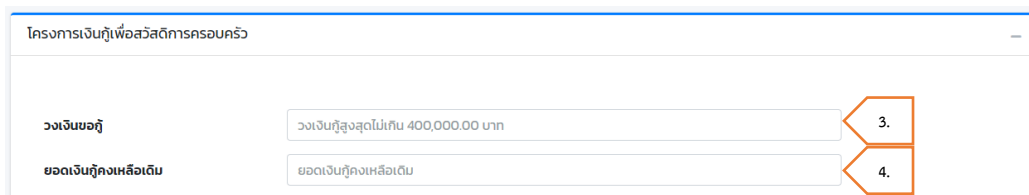
12 - โครงการเงินกู้เพื่อสวัสดิการครอบครัว

ขั้นตอนการคำนวณสินเชื่อโครงการเงินกู้เพื่อสวัสดิการครอบครัว มีดังต่อไปนี้

1. ไปที่เมนู **โครงการสินเชื่อ**
2. เลือกโครงการ **12 - โครงการเงินกู้เพื่อสวัสดิการครอบครัว**

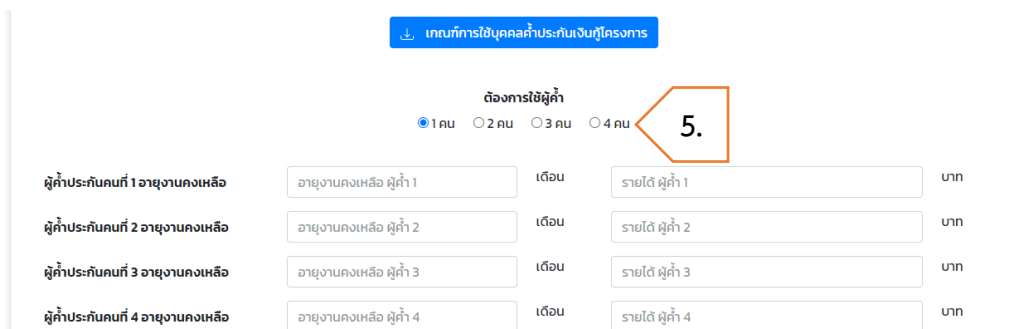


3. กรอก **วงเงินขอกู้**
4. ถ้ามีการกู้สินเชื่อโครงการเงินกู้เพื่อสวัสดิการครอบครัว กรอก **ยอดเงินกู้คงเหลือเดิม**



5. กรอก **ข้อมูลผู้ค้ำประกัน**

- เลือก **จำนวนผู้ค้ำประกัน** ต้องมีผู้ค้ำประกันอย่างน้อย 1 คน
- กรอก **อายุงานคงเหลือผู้ค้ำประกัน** (เดือน)
- กรอก **รายได้รายเดือนผู้ค้ำประกัน**
- กรอก **ข้อมูลผู้ค้ำประกันให้ครบตามจำนวนที่เลือก**
- หากต้องการดูเกณฑ์การใช้บุคคลค้ำประกัน กดปุ่ม **เกณฑ์การใช้บุคคลค้ำประกันเงินกู้โครงการ**



6. หากต้องการปิดกั้นประเภทอื่น ๆ กรอก **ชำระหนี้เงินกู้คงเหลือประเภทอื่น ๆ** ดังนี้

- เลือก โครงการสินเชื่อ ที่ต้องการปิดยอด
- กรอก ยอดเงินต้นคงเหลือ

7. กดปุ่ม **คำนวณ**

ชำระหนี้เงินกู้คงเหลือประเภทอื่น ๆ	เลือก	ยอด
	เลือก	ยอด1
	เลือก	ยอด2
	เลือก	ยอด3
	เลือก	ยอด4
	เลือก	ยอด5
	เลือก	ยอด6
	เลือก	ยอด7
	เลือก	ยอด8
	เลือก	ยอด9
	เลือก	ยอด10

คำนวณ 7.

8. เลือก **จำนวนงวดผ่อนชำระ** เพื่อแสดงตารางประมาณการชำระเงินงวด

9. กดปุ่ม **ผลการคำนวณสินเชื่อ** เพื่อดูผลและรายละเอียดการคำนวณสินเชื่อ โดย

- หมายถึง ผ่านเกณฑ์
- หมายถึง ไม่ผ่านเกณฑ์

10. หากต้องการล้างข้อมูลที่กรอก กดปุ่ม **คำนวณใหม่**

11. หากต้องการแก้ไขข้อมูลการกู้สินเชื่อ กดปุ่ม **แก้ไขการคำนวณใหม่**

โครงการเงินกู้เพื่อสวัสดิการครอบครัว

วงเงินขอกู้: 400,000.00 บาท

เลือกจำนวนงวด: 24

ยอดกู้เดิม: 100,000.00 บาท

ผู้ชำระงวดที่ 1 อายุงานคงเหลือ: 36 เดือน

ผู้ชำระงวดที่ 2 อายุงานคงเหลือ: 24 เดือน

ผู้ชำระงวดที่ 3 อายุงานคงเหลือ: เดือน

ผู้ชำระงวดที่ 4 อายุงานคงเหลือ: เดือน

คำนวณใหม่ **แก้ไขการคำนวณ** **ผลการคำนวณสินเชื่อ**

งวดที่	เงินต้นชำระ	ดอกเบี้ย	รวมชำระ/งวด	เงินต้นคงเหลือ
1	16,667.00	2,378.08	19,045.08	383,333.00
2	16,667.00	2,278.99	18,945.99	366,666.00
3	16,667.00	2,179.90	18,846.90	349,999.00

ระบบคำนวณสินเชื่อเพื่อประเมินความสามารถในการกู้ยืมเบื้องต้นสหกรณ์ออมทรัพย์ มฉก. สำหรับผู้ใช้ทั่วไป

ประเภทการคำนวณสินเชื่อ		วัน / เวลาที่พิมพ์ 08/02/24 07:51
ชื่อ-นามสกุล		เลขที่สมาชิก
อายุการเป็นสมาชิก	122 เดือน	
มีสมาชิกชำระหนี้ภายนอก X	สมาชิกโครงการสวัสดิการเงินกู้เพื่อสมาชิกวิสาหกิจ X	
หุ้นสะสม		140,000.00 บาท
ยอดเงินกู้		400,000.00 บาท
หัก เงินกู้เดิม		
- โครงการเงินกู้เพื่อสวัสดิการครอบครัว		100,000.00 บาท
หัก เพื่อเหตุฉุกเฉิน		30,000.00 บาท
หัก เงินออมเกษียณอายุ 1%		2,700.00 บาท
ได้รับเงินกู้สุทธิ		267,300.00 บาท
รายการผ่อนชำระ:		
ค่าหุ้นรายเดือน		1,000.00 บาท
โครงการเงินกู้เพื่อสวัสดิการครอบครัว		19,045.08 บาท
รวมยอดผ่อนชำระทั้งสิ้น		20,045.08 บาท
สามารถหักเงินเดือนของสมาชิกได้ไม่เกิน		
ร้อยละ 70% ของรายได้คงเหลือสุทธิฯ		19,425.00 บาท
ร้อยละ 80% ของรายได้คงเหลือสุทธิฯ		22,200.00 บาท
ร้อยละ 90% ของรายได้คงเหลือสุทธิฯ (เฉพาะเงินกู้เพื่อชำระหนี้ภายนอก เงินกู้เพื่อสมาชิกวิสาหกิจ)		24,975.00 บาท



ไปผ่านเกณฑ์

6. หากต้องการปิดกั้นประเภทอื่น ๆ กรอก **ชำระหนี้เงินกู้คงเหลือประเภทอื่น ๆ** ดังนี้

- เลือก โครงการสินเชื่อ ที่ต้องการปิดยอด
- กรอก ยอดเงินต้นคงเหลือ

7. กดปุ่ม **คำนวณ**

8. เลือก **จำนวนงวดผ่อนชำระ** เพื่อแสดงตารางประมาณการชำระเงินงวด

9. กดปุ่ม **ผลการคำนวณสินเชื่อ** เพื่อดูผลและรายละเอียดการคำนวณสินเชื่อ โดย

- หมายถึง ผ่านเกณฑ์
- หมายถึง ไม่ผ่านเกณฑ์

10. หากต้องการล้างข้อมูลที่กรอก กดปุ่ม **คำนวณใหม่**

11. หากต้องการแก้ไขข้อมูลการกู้สินเชื่อ กดปุ่ม **แก้ไขการคำนวณใหม่**

งวดที่	เงินต้นชำระ	ดอกเบี้ย	รวมชำระ/งวด	เงินต้นคงเหลือ
1	11,111.00	2,378.08	13,489.08	388,889.00
2	11,111.00	2,312.03	13,423.03	377,778.00
3	11,111.00	2,245.97	13,356.97	366,667.00

ระบบคำนวณสินเชื่อเพื่อประเมินความสามารถในการกู้ยืมเบื้องต้นสหกรณ์ออมทรัพย์ มฉก. สำหรับผู้ใช้ทั่วไป

ประมาณการคำนวณสินเชื่อ			วัน / เวลา ที่พิมพ์ 08/02/24 07:59
ชื่อ-นามสกุล		เลขที่สมาชิก	
อายุการเป็นสมาชิก	122 เดือน		
มีลาป่วยชำระหนี้ภายนอก ✘	สมาชิกโครงการสวัสดิการเงินกู้เพื่อสมาชิกวิสาหกิจ ✘		
หุ้นสะสม			140,000.00 บาท
ยอดเงินกู้			400,000.00 บาท
หัก เงินกู้เดิม			
- โครงการเงินกู้เพื่อชำระหนี้ภายนอก			100,000.00 บาท
หัก เพื่อเหตุฉุกเฉิน			30,000.00 บาท
หัก เงินออมเกษียณอายุ 1%			2,700.00 บาท
ได้รับเงินกู้สุทธิ			267,300.00 บาท
<hr/>			
รายการผ่อนชำระ:			
ค่าหุ้นรายเดือน			1,000.00 บาท
โครงการเงินกู้เพื่อชำระหนี้ภายนอก			13,489.08 บาท
รวมยอดผ่อนชำระทั้งสิ้น			14,489.08 บาท
สามารถหักเงินเดือนของสมาชิกได้ไม่เกิน			
ร้อยละ 70% ของรายได้คงเหลือสุทธิ			19,425.00 บาท
ร้อยละ 80% ของรายได้คงเหลือสุทธิ			22,200.00 บาท
ร้อยละ 90% ของรายได้คงเหลือสุทธิ (เฉพาะเงินกู้เพื่อชำระหนี้ภายนอก เงินกู้เพื่อสมาชิกวิสาหกิจ)			24,975.00 บาท

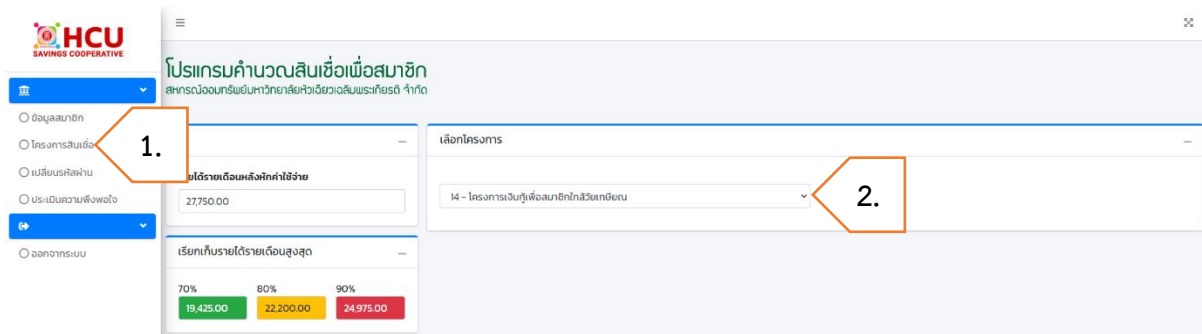


ผ่านเกณฑ์

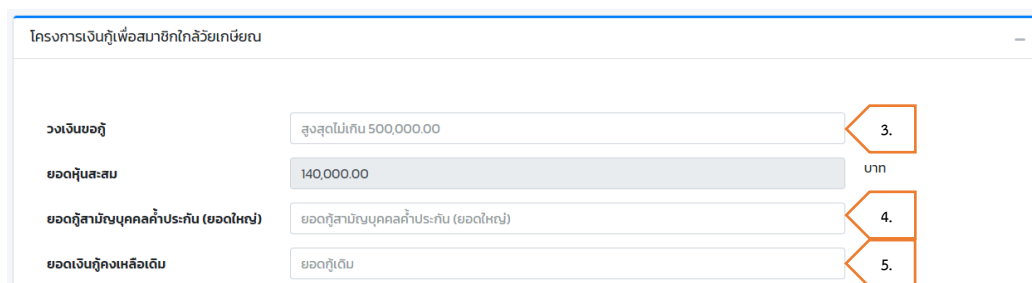
14 – โครงการเงินกู้เพื่อสมาชิกใกล้วัยเกษียณ (สำหรับสมาชิกที่มีอายุ 50 ปีขึ้นไป)

ขั้นตอนการคำนวณสินเชื่อโครงการเงินกู้เพื่อสมาชิกใกล้วัยเกษียณ มีดังต่อไปนี้

1. ไปที่เมนู **โครงการสินเชื่อ**
2. เลือกโครงการ **14 – โครงการเงินกู้เพื่อสมาชิกใกล้วัยเกษียณ**



3. กรอก **วงเงินขอกู้**
4. กรอก **ยอดกู้สามัญบุคคลค่าประกัน (ยอดใหญ่)**
5. ถ้ามีการกู้สินเชื่อโครงการเงินกู้เพื่อสมาชิกใกล้วัยเกษียณ กรอก **ยอดเงินกู้คงเหลือเดิม**



6. กรอก **ข้อมูลผู้ค้ำประกัน**
 - เลือก จำนวนผู้ค้ำประกัน ต้องมีผู้ค้ำประกันอย่างน้อย 1 คน
 - กรอก อายุงานคงเหลือผู้ค้ำประกัน (เดือน)
 - กรอก รายได้รายเดือนผู้ค้ำประกัน
 - กรอก ข้อมูลผู้ค้ำประกันให้ครบตามจำนวนที่เลือก
 - หากต้องการดูเกณฑ์การใช้บุคคลค้ำประกัน กดปุ่ม **เกณฑ์การใช้บุคคลค้ำประกันเงินกู้โครงการ**

↓ **เกณฑ์การใช้บุคคลำประกันเงินกู้โครงการ**

ต้องการใช้ผู้ค้ำ
 1 คน 2 คน 3 คน 4 คน **6.**

ผู้ค้ำประกันคนที่ 1 อายุงานคงเหลือ	อายุงานคงเหลือ ผู้ค้ำ 1	เดือน	รายได้ ผู้ค้ำ 1	บาท
ผู้ค้ำประกันคนที่ 2 อายุงานคงเหลือ	อายุงานคงเหลือ ผู้ค้ำ 2	เดือน	รายได้ ผู้ค้ำ 2	บาท
ผู้ค้ำประกันคนที่ 3 อายุงานคงเหลือ	อายุงานคงเหลือ ผู้ค้ำ 3	เดือน	รายได้ ผู้ค้ำ 3	บาท
ผู้ค้ำประกันคนที่ 4 อายุงานคงเหลือ	อายุงานคงเหลือ ผู้ค้ำ 4	เดือน	รายได้ ผู้ค้ำ 4	บาท

7. หากต้องการปิดกั้นประเภทอื่น ๆ กรอก **ชำระหนี้เงินกู้คงเหลือประเภทอื่น ๆ** ดังนี้

- เลือก โครงการสินเชื่อ ที่ต้องการปิดยอด
- กรอก ยอดเงินต้นคงเหลือ

8. กดปุ่ม **คำนวณ**

ชำระหนี้เงินกู้คงเหลือประเภทอื่น ๆ

เลือก	▼	ยอด1	บาท
เลือก	▼	ยอด2	บาท
เลือก	▼	ยอด3	บาท
เลือก	▼	ยอด4	บาท
เลือก	▼	ยอด5	บาท
เลือก	▼	ยอด6	บาท
เลือก	▼	ยอด7	บาท
เลือก	▼	ยอด8	บาท
เลือก	▼	ยอด9	บาท
เลือก	▼	ยอด10	บาท

คำนวณ **8.**

9. เลือก **จำนวนงวดผ่อนชำระ** เพื่อแสดงตารางประมาณการชำระเงินงวด

10. กดปุ่ม **ผลการคำนวณสินเชื่อ** เพื่อดูผลและรายละเอียดการคำนวณสินเชื่อ โดย

- หมายถึง ผ่านเกณฑ์
- หมายถึง ไม่ผ่านเกณฑ์

11. หากต้องการล้างข้อมูลที่กรอก กดปุ่ม **คำนวณใหม่**

12. หากต้องการแก้ไขข้อมูลการกู้สินเชื่อ กดปุ่ม **แก้ไขการคำนวณใหม่**

โครงการเงินกู้เพื่อสมาชิกใกล้วัยเกษียณ

วงเงินขอกู้ 40,000.00 บาท
 วงเงินสูงสุด 40,000.00 บาท
 เลือกจำนวนงวด 5 8.
 ยอดกู้เต็ม 10,000.00 บาท
 ผู้ค้ำประกันคนที่ 1 อายุงานคงเหลือ 36 เดือน
 ผู้ค้ำประกันคนที่ 2 อายุงานคงเหลือ เดือน
 ผู้ค้ำประกันคนที่ 3 อายุงานคงเหลือ เดือน
 ผู้ค้ำประกันคนที่ 4 อายุงานคงเหลือ เดือน

คำนวณใหม่ แก้ไขการคำนวณ ผลการคำนวณสินเชื่อ

งวด	เงินต้นชำระ	ดอกเบี้ย	รวมชำระ/งวด	เงินต้นคงเหลือ
1	8,000.00	237.81	8,237.81	32,000.00
2	8,000.00	190.25	8,190.25	24,000.00
3	8,000.00	142.68	8,142.68	16,000.00

ประมาณการคำนวณสินเชื่อ

วัน / เวลา ที่พิมพ์ 08/02/24 08:09

ชื่อ-นามสกุล		เลขที่สมาชิก	
อายุการเป็นสมาชิก	122 เดือน		
มีสำเนาชำระหนี้ภายนอก ✘		สมาชิกโครงการสวัสดิการเงินกู้เพื่อสมาชิกใกล้วัยเกษียณ ✘	
หุ้นสะสม			140,000.00 บาท
ยอดเงินกู้			40,000.00 บาท
หัก เงินกู้เต็ม			
- โครงการเงินกู้เพื่อสมาชิกใกล้วัยเกษียณ			10,000.00 บาท
หัก เพื่อเหตุฉุกเฉิน			30,000.00 บาท
หัก เงินออมเกษียณอายุ 1%			0.00 บาท
ได้รับเงินกู้สุทธิ			0.00 บาท

รายการผ่อนชำระ:	
ค่าหุ้นรายเดือน	1,000.00 บาท
โครงการเงินกู้เพื่อสมาชิกใกล้วัยเกษียณ	8,237.81 บาท
รวมยอดผ่อนชำระทั้งสิ้น	9,237.81 บาท
สามารถหักเงินเดือนของสมาชิกได้ไม่เกิน	
ร้อยละ 70% ของรายได้คงเหลือสุทธิฯ	19,425.00 บาท
ร้อยละ 80% ของรายได้คงเหลือสุทธิฯ	22,200.00 บาท
ร้อยละ 90% ของรายได้คงเหลือสุทธิฯ (เฉพาะเงินกู้เพื่อชำระหนี้ภายนอก เงินกู้เพื่อสมาชิกใกล้วัยเกษียณ)	24,975.00 บาท



ผ่านเกณฑ์

15 - เงินกู้ประเภทพิเศษ

ขั้นตอนการคำนวณสินเชื่อเงินกู้ประเภทพิเศษ มีดังต่อไปนี้

1. ไปที่เมนู **โครงการสินเชื่อ**
2. เลือกโครงการ **15 - เงินกู้ประเภทพิเศษ**

โปรแกรมคำนวณสินเชื่อเพื่อสมาชิก
สหกรณ์ออมทรัพย์มหาวิทยาลัยราชภัฏวชิรเวศน์ระยอง จำกัด

เลือกโครงการ: 15 - เงินกู้ประเภทพิเศษ

เลือกเก็บรายได้เดือนสูงสุด

70%	80%	90%
19,425.00	22,200.00	24,975.00

3. กรอก **ราคาประเมินอสังหาริมทรัพย์**
4. กรอก **วงเงินขอกู้** (ไม่เกิน 80% ของราคาประเมินอสังหาริมทรัพย์)
5. ถ้ามีการกู้สินเชื่อเงินกู้ประเภทพิเศษ กรอก **ยอดเงินกู้คงเหลือเดิม**
6. หากต้องการปิดกู้ประเภทอื่น ๆ กรอก **ชำระหนี้เงินกู้คงเหลือประเภทอื่น ๆ** ดังนี้
 - เลือก โครงการสินเชื่อ ที่ต้องการปิดยอด
 - กรอก ยอดเงินต้นคงเหลือ
7. กดปุ่ม **คำนวณ**

เงินกู้ประเภทพิเศษ

ราคาประเมินอสังหาริมทรัพย์: [input field]

วงเงินขอกู้ (ไม่เกิน 80% ของราคาประเมิน): [input field]

ยอดเงินกู้คงเหลือเดิม: [input field]

เลือก	ยอด	บาท
เลือก	ยอด1	บาท
เลือก	ยอด2	บาท
เลือก	ยอด3	บาท
เลือก	ยอด4	บาท
เลือก	ยอด5	บาท
เลือก	ยอด6	บาท
เลือก	ยอด7	บาท
เลือก	ยอด8	บาท
เลือก	ยอด9	บาท
เลือก	ยอด10	บาท

คำนวณ

8. เลือก **จำนวนงวดผ่อนชำระ** เพื่อแสดงตารางประมาณการชำระเงินงวด

9. กดปุ่ม **ผลการคำนวณสินเชื่อ** เพื่อดูผลและรายละเอียดการคำนวณสินเชื่อ โดย

- หมายถึง ผ่านเกณฑ์
- หมายถึง ไม่ผ่านเกณฑ์

10. หากต้องการล้างข้อมูลที่กรอก กดปุ่ม **คำนวณใหม่**

11. หากต้องการแก้ไขข้อมูลการกู้สินเชื่อ กดปุ่ม **แก้ไขการคำนวณใหม่**

งวดที่	เงินต้นชำระ	ดอกเบี้ย	รวมชำระ/งวด	เงินต้นคงเหลือ
1	9,449.00	6,369.86	15,818.86	1,190,551.00
2	9,449.00	6,319.71	15,768.71	1,181,102.00
3	9,449.00	6,269.55	15,718.55	1,171,653.00

ประเภทการคำนวณสินเชื่อ		วันที่พิมพ์
ชื่อ-นามสกุล		08/02/24 08:18
อายุการเป็นสมาชิก	122 เดือน	เลขที่สมาชิก
มีสมาชิกชำระหนี้ภายนอก	<input checked="" type="checkbox"/>	สมาชิกโครงการสวัสดิการเงินกู้เพื่อสมาชิกวัยเกษียณ
คู่สมรส		140,000.00 บาท
ยอดเงินกู้		1,200,000.00 บาท
หัก เงินกู้เดิม		
- เงินกู้ประเภทพิเศษ		500,000.00 บาท
หัก เพื่อเหตุฉุกเฉิน		30,000.00 บาท
หัก ฌาปนกิจสงเคราะห์(สสอค.) (ประมาณปีละ 6,000 บาท)		66,000.00 บาท
หัก ฌาปนกิจสงเคราะห์(สส.ชสอ.) (ประมาณปีละ 6,000 บาท)		66,000.00 บาท
หัก เงินออมเกษียณอายุ 1%		5,380.00 บาท
ได้รับเงินกู้สุทธิ		532,620.00 บาท
รายการผ่อนชำระ:		
ค่าหุ้นรายเดือน		1,000.00 บาท
เงินกู้ประเภทพิเศษ		15,818.86 บาท
รวมยอดผ่อนชำระทั้งสิ้น		16,818.86 บาท
สามารถหักเงินเดือนของสมาชิกได้ไม่เกิน		
ร้อยละ 70% ของรายได้คงเหลือสุทธิฯ		19,425.00 บาท
ร้อยละ 80% ของรายได้คงเหลือสุทธิฯ		22,200.00 บาท
ร้อยละ 90% ของรายได้คงเหลือสุทธิฯ (เฉพาะเงินกู้เพื่อชำระหนี้ภายนอก เงินกู้เพื่อสมาชิกใกล้วัยเกษียณ)		24,975.00 บาท

ผ่านเกณฑ์